

# B&P Vision-Q-Selection Europe (LI0012044298)

KAG: Ahead Wealth Sol.

ISIN: LI0012044298

Rücknahmepreis: 96,41 EUR

Stand: 20.12.2024

Auflagedatum	17.04.01
Ausgabeaufschlag	3,00%
Konditionsdetails auf <a href="http://www.bawag.at">www.bawag.at</a>	
Fondsvolumen	6.91 Mio.
Ertragstyp	thesaurierend
Letzte Ausschüttung	keine
Anlageregion	Europa
Fondstyp	Branchenmix
Fondsmanager	Dr. Blumer & Partner...



<b>Kapitalanlagegesellschaft</b>	
Ahead Wealth Sol.	
Austrasse 37	
9490 Vaduz	
Liechtenstein	
<a href="https://www.ahead.li">https://www.ahead.li</a>	

<b>Wertentwicklung*</b>		<b>1J</b>	<b>3J p.a.</b>	<b>5J p.a.</b>
Performance	vor AGA	+12,37%	-0,27%	+3,84%
Performance	nach max. AGA	+9,10%	-1,25%	+3,23%

<b>Kennzahlen*</b>		<b>1J</b>	<b>3J</b>	<b>5J</b>
Sharpe Ratio		0,66	-0,23	0,07
Volatilität		+14,49%	+13,84%	+15,07%

\* Performanceergebnisse der Vergangenheit lassen keine Rückschlüsse auf die künftige Entwicklung zu.

## Fondsstrategie

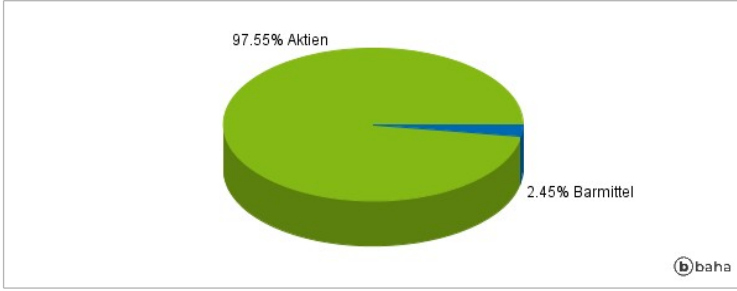
Das Anlageziel besteht hauptsächlich im Erzielen einer möglichst hohen Gesamrendite. Um dies zu erreichen, investiert der Fonds mindestens zwei Drittel seines Fondsvermögens im geografischen Europa in Aktien und andere Beteiligungswertpapiere und -wertrechte. Diese haben anspruchsvollen Auswahlkriterien zu genügen und werden aufgrund einer gründlichen, disziplinierten und quantitativen Analyse ausgewählt. In diesem Rahmen obliegt die Auswahl der einzelnen Wertpapiere dem Fondsmanager.

## Kommentar:

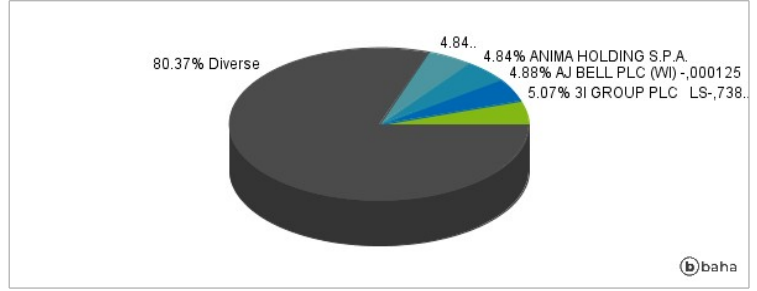
## Fondsspezifische Information

Im Rahmen der Anlagestrategie kann in wesentlichem Umfang in Derivate investiert werden. Die Fondsbestimmungen des B&P Vision-Q-Selection Europe wurden durch die FMA bewilligt. Der B&P Vision-Q-Selection Europe kann mehr als 35 % des Fondsvermögens in Wertpapiere/Geldmarktinstrumente folgender Emittenten investieren: von einem EWR-Mitgliedstaat oder seinen Gebietskörperschaften, von einem Drittstaat oder von einer internationalen Einrichtung öffentlich-rechtlichen Charakters, der mindestens ein EWR-Mitgliedstaat angehört.

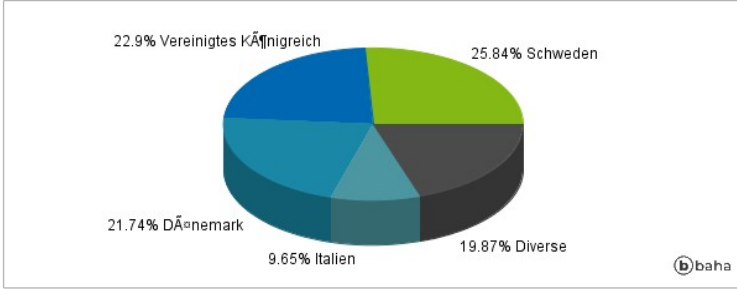
### Anlagearten



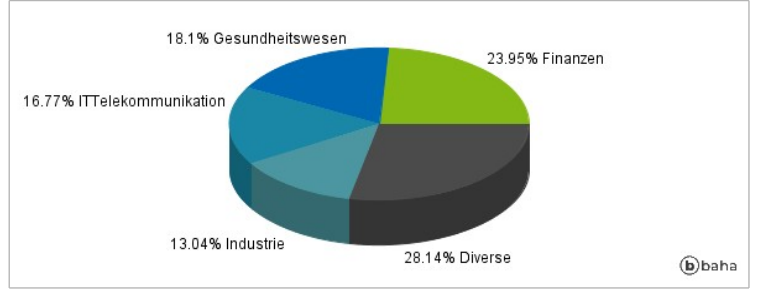
### Größte Positionen



### Länderverteilung



### Branchenverteilung



Historische Daten: 12/2024

Erstellt: 27.12.2024 01:22