Alpin Global Trend (I) (T) / AT0000A0M4K1 / 0A0M4K / LLB Invest KAG

Aktuell 31.10.2025 [1]	Region	Branche	Ausschüttungsart	Typ
231,10 EUR	weltweit	Mischfonds/aktienorientiert	thesaurierend	Gemischter Fonds

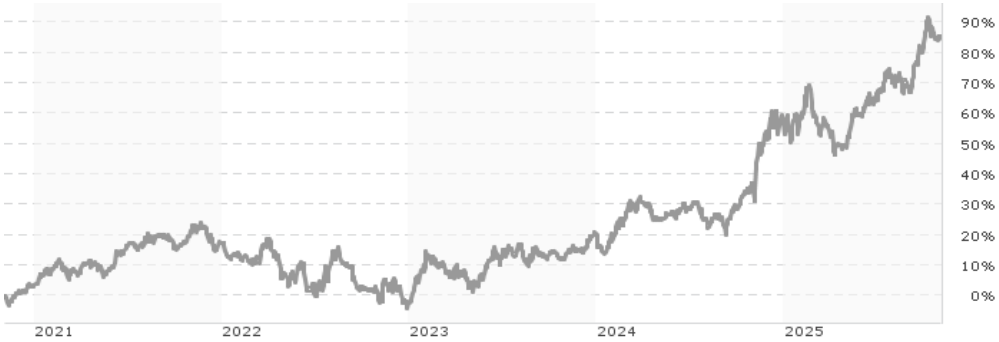

Performanceergebnisse der Vergangenheit lassen keine Rückschlüsse auf die künftige Entwicklung zu.

Risikokennzahlen	
SRI	1 2 3 **4** 5 6 7

Jahresperformance	
2024	+30,11%
2023	+23,57%
2022	-16,87%
2021	+13,38%
2020	+18,06%

Stammdaten	
Fondart	Dachfonds
Kategorie	Mischfonds
Fondsunterkategorie	Mischfonds/aktienorientiert
Ursprungsland	Österreich
Tranchenvolumen	(31.10.2025) EUR 231,100
Gesamt-Fondsvolumen	(31.10.2025) EUR 3,70 Mio.
Auflagedatum	16.12.2010
KESt-Meldefonds	Ja
Beginn des Geschäftsjahres	01.12.
Nachhaltigkeitsfondsart	-
Fondsmanager	-
Thema	-

Konditionen	
Ausgabeaufschlag	5,00%
Managementgebühr	1,35%
Depotgebühr	-
Tilgungsgebühr	0,00%
Sonstige lfd. Kosten	(20.12.2024) 1,80%
Transaktionskosten	1,16%

Ausschüttungen	
28.03.2025	0.00 EUR
30.03.2023	7.10 EUR
30.03.2022	1.13 EUR
30.03.2021	1.91 EUR
29.03.2019	1.89 EUR

Sonstige Kennzahlen	
Mindestveranlagung	EUR 100.000,00
Sparplan	Nein
UCITS / OGAW	Ja
Gewinnbeteiligung	15,00%
Umschichtgebühr	-

Fondsgesellschaft
LLB Invest KAG
Heßgasse 1, 1010, Wien
Österreich
https://www.llb.at

Performance	1M	6M	YTD	1J	2J	3J	5J	seit Beginn
Performance	+1,63%	+24,11%	+18,05%	+36,23%	+65,82%	+82,25%	+84,87%	+132,08%
Performance p.a.	-	-	-	+36,23%	+28,73%	+22,13%	+13,08%	+8,41%
Performance p.a. nach max. AGA	+1,63%	+24,11%	+18,05%	+36,23%	+28,73%	+22,13%	+13,08%	+8,41%
Sharpe Ratio	1,24	3,61	1,27	1,88	1,75	1,27	0,74	0,51
Volatilität	15,24%	14,26%	15,87%	18,15%	15,24%	15,84%	14,97%	12,53%
Schlechtester Monat	-	-3,36%	-3,47%	-3,47%	-4,18%	-4,20%	-10,49%	-12,49%
Bester Monat	-	+7,39%	+7,39%	+11,25%	+11,25%	+11,25%	+11,25%	+11,25%
Maximaler Verlust	-3,76%	-4,37%	-13,45%	-13,45%	-13,45%	-13,45%	-22,90%	-22,90%

Vertriebszulassung

Österreich;

1. Wichtiger Hinweis zum Aktualisierungsstand: Das angegebene Datum bezieht sich ausschließlich auf die Berechnung des NAV.

RISIKOHINWEISE: Die Informationen auf dieser Seite dienen ausschließlich zu Informationszwecken und sollten weder als Verkaufsangebot noch als Aufforderung zum Kauf des Wertpapieres oder einer Empfehlung zugunsten des Wertpapieres verstanden werden. Die baha GmbH und die BAWAG P.S.K. Bank für Arbeit und Wirtschaft und Österreichische Postsparkasse Aktiengesellschaft übernehmen trotz sorgfältigster Recherche keinerlei Haftung für die Richtigkeit der angegebenen Daten.
Factsheet erstellt von: www.baha.com am 03.11.2025 15:29

Alpin Global Trend (I) (T) / AT0000A0M4K1 / 0A0M4K / LLB Invest KAG

Investmentstrategie

Der Fonds investiert gemäß einer aktiven Anlagestrategie und nimmt dabei keinen Bezug auf einen Index/Referenzwert. Der Investmentfonds kann bis zu 100% des Fondsvermögens in Aktien, bis zu 80% des Fondsvermögens in Schuldtitel, bis zu 80% des Fondsvermögens in Geldmarktinstrumente, bis zu 100% des Fondsvermögens in Sichteinlagen (bzw. kündbare Einlagen) und/oder bis zu 100% des Fondsvermögens in andere Fonds investieren. Derivative Instrumente dürfen als Teil der Anlagestrategie und zur Absicherung eingesetzt werden. Dieser Fonds ist in Österreich aufgelegt. Informationen zu allfälligen Zahl- und Vertriebsstellen finden Sie im Prospekt, Abschnitt II, Punkt 19 bzw. im Anhang. Im Falle von Vertriebszulassungen in nichtdeutschsprachigen Ländern finden Sie diese Informationen auf Englisch oder in der Landessprache unter www.llbinvest.at sowie bei der etwaigen Zahl- und Vertriebsstelle. Externer Verwalter ist die Schiketanz Capital Advisors GmbH, Wien. Als Depotbank (Verwahrstelle) des Fonds fungiert die Liechtensteinische Landesbank (Österreich) AG.

Fondsspezifische Informationen

Im Rahmen der Anlagestrategie kann überwiegend in Einlagen investiert werden. Im Rahmen der Anlagestrategie kann in wesentlichem Umfang in Derivate investiert werden. Im Rahmen der Anlagestrategie kann überwiegend in andere Investmentfonds investiert werden.

Investmentziel

Der Alpin Global Trent (R) ("Investmentfonds", "Fonds") sucht weltweit nach kurz-, mittel- und langfristigen Trends vor allem im Aktienbereich und bedient sich bei der Suche nach diesen Trends sowohl klassischer Fundamentalanalyse als auch technischer Hilfsindikatoren.

Veranlagungsstruktur

Anlagearten

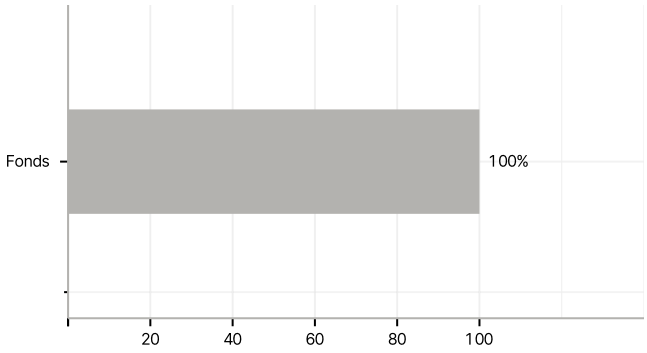

Länder

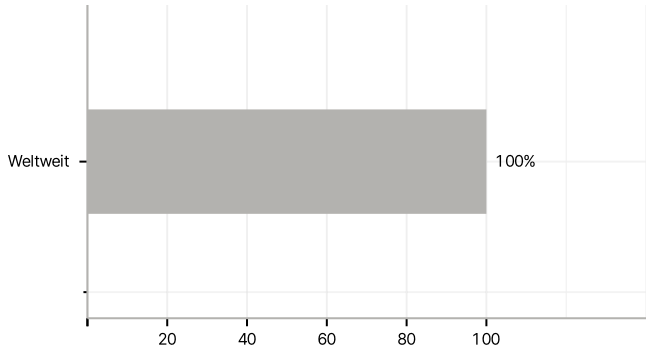

RISIKOHINWEISE: Die Informationen auf dieser Seite dienen ausschließlich zu Informationszwecken und sollten weder als Verkaufsangebot noch als Aufforderung zum Kauf des Wertpapieres oder einer Empfehlung zugunsten des Wertpapieres verstanden werden. Die baha GmbH und die BAWAG P.S.K. Bank für Arbeit und Wirtschaft und Österreichische Postsparkasse Aktiengesellschaft übernehmen trotz sorgfältigster Recherche keinerlei Haftung für die Richtigkeit der angegebenen Daten.
Factsheet erstellt von: www.baha.com am 03.11.2025 15:29