

Macro + Strategy (A) (AT0000A0KS01)

KAG: LLB Invest KAG

ISIN: AT0000A0KS01

Rücknahmepreis: 157,42 EUR

Stand: 26.06.2024

Auflagedatum	17.11.10
Ausgabeaufschlag	3,00%
Konditionsdetails auf www.bawag.at	
Fondsvolumen	37.37 Mio.
Ertragstyp	vollthesaurierend
Letzte Ausschüttung	keine
Anlageregion	weltweit
Fondstyp	Mischfonds/flexibel
Fondsmanager	n.a



Kapitalanlagegesellschaft

LLB Invest KAG
Heßgasse 1
1010 Wien
Österreich
https://www.llb.at

Wertentwicklung*		1J	3J p.a.	5J p.a.
Performance vor AGA		+18,72%	+4,66%	+6,48%
Performance nach max. AGA		+15,26%	+3,63%	+5,85%
Kennzahlen*		1J	3J	5J
Sharpe Ratio		2,19	0,13	0,34
Volatilität		+6,89%	+7,50%	+8,23%

* Performanceergebnisse der Vergangenheit lassen keine Rückschlüsse auf die künftige Entwicklung zu.

Fondsstrategie

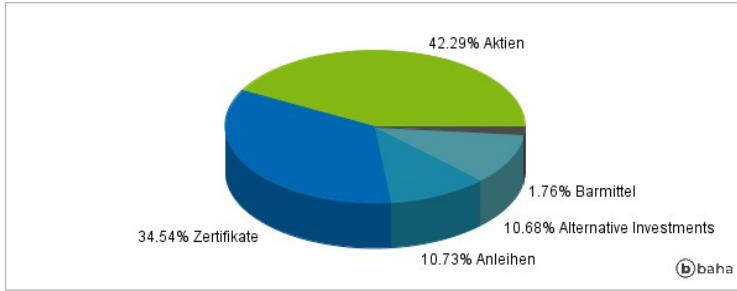
Der Macro + Strategy ("Investmentfonds", "Fonds") ist darauf ausgerichtet, einen Vermögenszuwachs durch Investition in ein breit diversifiziertes Portfolio unter Inkaufnahme entsprechender Risiken zu erzielen. Der Fonds investiert gemäß einer aktiven Anlagestrategie und nimmt dabei keinen Bezug auf einen Index/Referenzwert. Der Macro + Strategy ist strategisch auf makroökonomische Trends ausgerichtet. Je nach Marktlage bzw. Einschätzung des Fondsmanagements wird in alle Arten von Anleihen, Aktien, Zertifikaten, ETFs und Anteile an Investmentfonds internationaler Emittenten, sowie in Geldmarktinstrumente und Sichteinlagen oder kündbare Einlagen investiert. Derivative Instrumente dürfen als Teil der Anlagestrategie und zur Absicherung eingesetzt werden.

Kommentar:

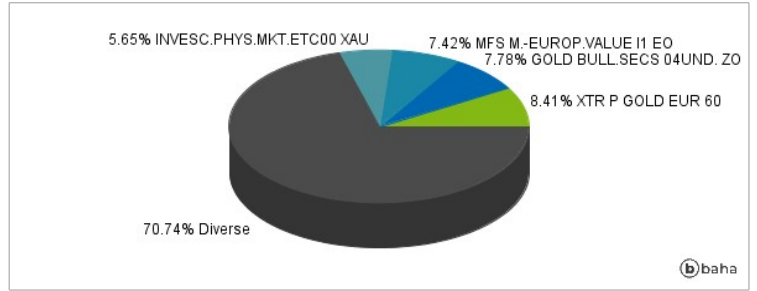
Fondsspezifische Information

Im Rahmen der Anlagestrategie kann überwiegend in Einlagen investiert werden. Im Rahmen der Anlagestrategie kann in wesentlichem Umfang in Derivate investiert werden. Im Rahmen der Anlagestrategie kann überwiegend in andere Investmentfonds investiert werden. Die Fondsbestimmungen des Macro + Strategy (A) wurden durch die FMA bewilligt. Der Macro + Strategy (A) kann mehr als 35 % des Fondsvermögens in Wertpapiere/Geldmarktinstrumente folgender Emittenten investieren: von allen EU-Ländern (Belgien, Bulgarien, Dänemark, Deutschland, Estland, Finnland, Frankreich, Griechenland, Italien, Irland, Kroatien, Lettland, Litauen, Luxemburg, Malta, Niederlande, Österreich, Polen, Portugal, Rumänien, Schweden, Slowenien, Slowakei, Spanien, Tschechien, Ungarn, Zypern), -von allen Bundesländern Österreichs (Wien, Niederösterreich, Oberösterreich, Salzburg, Steiermark, Kärnten, Tirol, Vorarlberg, Burgenland), von allen Bundesländern Deutschlands (Baden-Württemberg, Bayern, Berlin, Brandenburg, Bremen, Hamburg, Hessen, Mecklenburg-Vorpommern, Niedersachsen, Nordrhein-Westfalen, Rheinland-Pfalz, Saarland, Sachsen, Sachsen-Anhalt, Schleswig-Holstein, Thüringen), von folgenden Drittländern: Großbritannien, Norwegen, Schweiz, USA, Kanada, Australien, Neuseeland, Japan, Hongkong, Chile, Brasilien, Indien, Island, Israel, Mexiko, Russland, Südafrika, Südkorea, Türkei und Singapur.

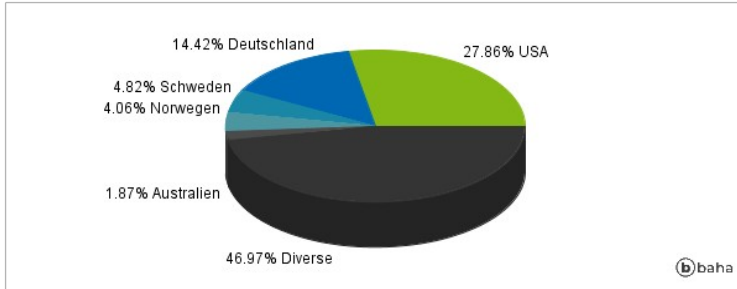
Anlagearten



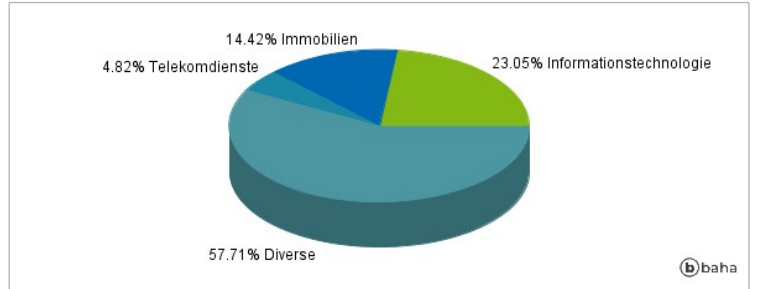
Größte Positionen



Länderverteilung



Branchenverteilung



Historische Daten: 06/2024

Erstellt: 26.06.2024 19:29