Created with RealObjects PDFreactor(R) Web Service Evaluation Version | https://www.pdfreactor.com

Templeton Global Climate Change Fund - N (acc) EUR / LU0188151335 / A0B9J9 / Franklin Templeton

Aktuell 20.11.2026 [1]	Region	Branche	Ausschüttungsart	Typ
32,70 EUR	weltweit	enmix	thesaurierend	Aktienfonds



Performanceergebnisse der Vergangenheit lassen keine Rückschlüsse auf die künftige Entwicklung zu.

Risikokennzahlen

SRI 1 2 3 **4** 5 6 7

Jahresperformance

2025	+15,42%
2024	-3,52%
2023	+14,16%
2022	-9,06%
2021	+12,62%

Stammdaten

Fondart	Einzelfond
Kategorie	Aktien
Fondsunterkategorie	Branchenmix
Ursprungsland	Luxemburg
Tranchenvolumen	(30.10.2026) USD 26,84 Mio.
Gesamt-Fondsvolumen	(30.10.2026) USD 1,40 Mrd.
Auflagedatum	15.03.2004
KESt-Meldefonds	Ja
Beginn des Geschäftsjahres	01.07.
Nachhaltigkeitsfondsart	Klima
Fondsmanager	Craig Cameron, Tina Sadler
Thema	Klima

Konditionen

Ausgabeaufschlag	3,00%
Managementgebühr	2,25%
Depotgebühr	0,14%
Tilgungsgebühr	0,00%
Sonstige lfd. Kosten	(19.02.2026) 2,57%
Transaktionskosten	0,18%

Sonstige Kennzahlen

Mindestveranlagung	EUR 1.000,00
Sparplan	Nein
UCITS / OGAW	Ja
Gewinnbeteiligung	0,00%
Umschichtgebühr	1,00%

Fondsgesellschaft

Franklin Templeton
8A, rue Albert Borschette, L-1246, Luxembourg
Luxemburg
www.franklintempleton.lu

Performance	1M	6M	YTD	1J	2J	3J	5J	seit Beginn
Performance	-7,08%	-3,82%	+10,03%	+16,04%	+21,74%	+33,69%	+21,16%	+227,00%
Performance p.a.	-	-	-	+16,04%	+10,34%	+10,15%	+3,92%	+5,36%
Performance p.a. nach max. AGA	-	-	-	+12,66%	+8,72%	+9,08%	+3,30%	+5,22%
Sharpe Ratio	-2,91	-0,65	0,53	0,85	0,44	0,45	0,06	0,15
Volatilität	20,88%	15,79%	15,95%	15,46%	17,04%	16,08%	17,20%	16,80%
Schlechtester Monat	-	-6,62%	-6,62%	-6,62%	-6,62%	-6,62%	-10,45%	-15,59%
Bester Monat	-	+4,33%	+8,36%	+8,36%	+8,36%	+8,36%	+12,22%	+13,42%
Maximaler Verlust	-9,02%	-10,48%	-10,48%	-10,48%	-22,57%	-26,94%	-26,94%	-57,73%

Vertriebszulassung

Österreich, Deutschland, Schweiz, Vereinigtes Königreich;

1. Wichtiger Hinweis zum Aktualisierungsstand: Das angegebene Datum bezieht sich ausschließlich auf die Berechnung des NAV.

RISIKOHINWEISE: Die Informationen auf dieser Seite dienen ausschließlich zu Informationszwecken und sollten weder als Verkaufsangebot noch als Aufforderung zum Kauf des Wertpapieres oder einer Empfehlung zugunsten des Wertpapieres verstanden werden. Die baha GmbH und die BAWAG P.S.K. Bank für Arbeit und Wirtschaft und Österreichische Postsparkasse Aktiengesellschaft übernehmen trotz sorgfältigster Recherche keinerlei Haftung für die Richtigkeit der angegebenen Daten.
Factsheet erstellt von: www.baha.com am 23.11.2026 22:43

Created with RealObjects PDFreactor(R) Web Service Evaluation Version | https://www.pdfreactor.com



REALOBJECTS

PDFreactor®

Evaluation Version

This PDF document was created by an evaluation version of RealObjects PDFreactor 12.2.1 (17349). The evaluation version is fully functional, but includes this information page. It must not be used for production purposes. The information page and all other evaluation notices must not be removed from the PDF file.

NOTE: Conversions in evaluation mode might be slower and the results might have a larger file size than in production mode.

Buy PDFreactor

To buy a PDFreactor license follow this link:

Buy PDFreactor online

About PDFreactor

RealObjects PDFreactor is a powerful formatting processor for converting HTML and XML documents into PDF. It uses Cascading Style Sheets (CSS) to define page layout and styles. The server-side tool enables a great variety of applications in the fields of ERP, eCommerce and Electronic Publishing.

PDFreactor supports HTML5, CSS3 and JavaScript.

It allows you to dynamically generate PDF documents such as invoices, delivery notes and shipping documents on-the-fly. PDFreactor allows you to easily add server-based PDF generation functionality to your application or service. Since PDFreactor runs on a server, the end-user in general does not need any software other than a PDF viewer.

For more information visit **www.pdfreactor.com**

Created with RealObjects PDFreactor(R) Web Service Evaluation Version | https://www.pdfreactor.com

Templeton Global Climate Change Fund - N (acc) EUR / LU0188151335 / A0B9J9 / Franklin Templeton

Investmentstrategie

Der Fonds investiert vorwiegend in Aktien von Unternehmen, die Lösungen zur Abschwächung und/oder Anpassung an das Risiko des Klimawandels anbieten, und in Aktien von Unternehmen, die dabei sind, ihr Geschäftsmodell widerstandsfähiger gegenüber den langfristigen Risiken zu machen, die sich durch den Klimawandel und die Ressourcenverknappung ergeben. In geringerem Umfang kann der Fonds in wandelbare Wertpapiere oder Schuldtitel investieren. Derivate und Techniken Der Fonds kann Derivate zur Verringerung von Risiken (Hedging bzw. Absicherung) und Kosten einsetzen. Nachhaltige Anlagen Der Anlageverwalter wendet eine unternehmenseigene Rating-Methode an, bei der verschiedene ESG-Kriterien zur Verfolgung des Nachhaltigkeitsziels herangezogen werden. Der Fonds analysiert die Nachhaltigkeitsmerkmale von Geschäftsmodellen und bevorzugt Unternehmen, die vom Übergang zu einer CO2-armen Wirtschaft profitieren könnten, sowie solche, die ihren Einfluss auf die soziale und ökologische Entwicklung verantwortungsvoll steuern. Der Fonds schließt außerdem Anlagen in bestimmten umwelt- oder sozialschädlichen Branchen aus bzw. beschränkt diese. Dies betrifft beispielsweise Kraftwerkskohle, Glücksspiel und Waffen. Der Anlageverwalter sucht in Bezug auf ESG-Themen den Dialog mit den Unternehmen.

Fondsspezifische Informationen

Im Rahmen der Anlagestrategie kann in wesentlichem Umfang in Derivate investiert werden. Die Fondsbestimmungen des Templeton Global Climate Change Fund - N (acc) EUR wurden durch die FMA bewilligt. Der Templeton Global Climate Change Fund - N (acc) EUR kann mehr als 35 % des Fondsvermögens in Wertpapiere/Geldmarktinstrumente folgender Emittenten investieren: by any EU Member State, its local authorities, or public international bodies of which one or more EU Member States are members, by any other State of the OECD, by Singapore or any member state of the G20.

Investmentziel

Angestrebt wird ein langfristiges Anlagewachstum, vor allem durch Kapitalzuwachs, gleichzeitig soll ein positiver Beitrag zum Klimaschutz und zur Anpassung an den Klimawandel geleistet werden. Der Fonds soll einen Beitrag zu dem langfristigen Ziel einer Begrenzung der Erderwärmung auf 1,5 °C gemäß dem Pariser Klimaabkommen leisten. Dafür wird primär in Lösungen zur Reduzierung der Treibhausgasemissionen und sekundär in Unternehmen investiert, deren Geschäftstätigkeit im Einklang mit diesem CO2-armen Szenario steht.

Veranlagungsstruktur

Anlagearten

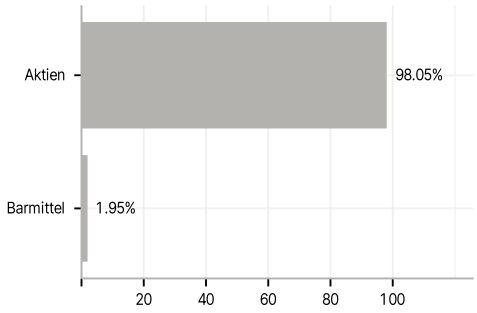

Branchen

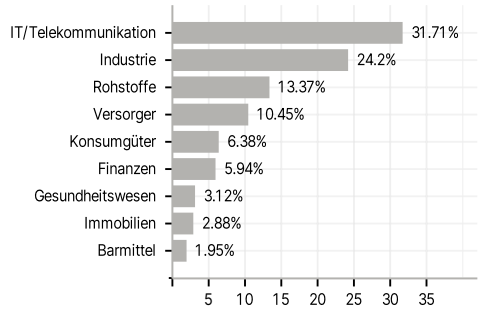

Länder

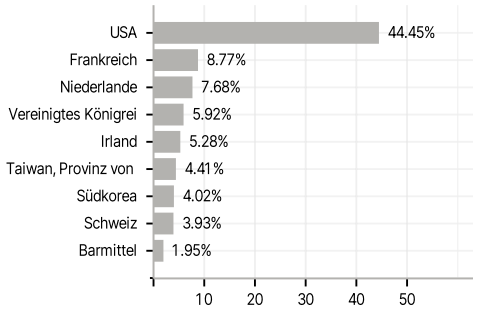

Währungen

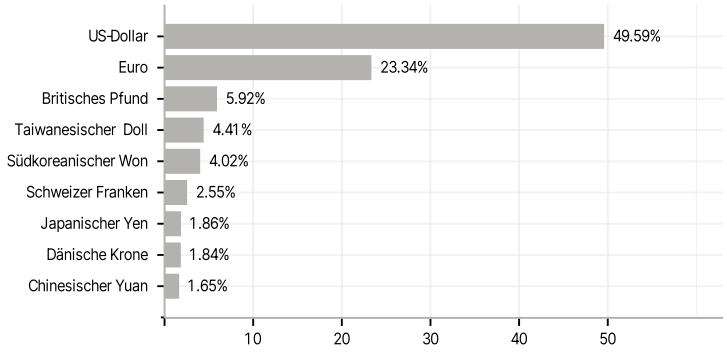

Größte Positionen

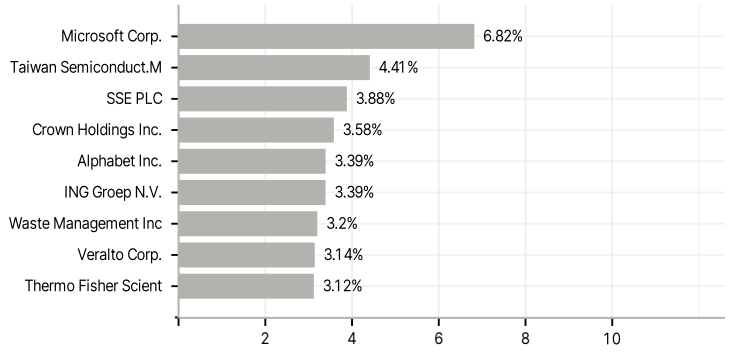

RISIKOHINWEISE: Die Informationen auf dieser Seite dienen ausschließlich zu Informationszwecken und sollten weder als Verkaufsangebot noch als Aufforderung zum Kauf des Wertpapieres oder einer Empfehlung zugunsten des Wertpapieres verstanden werden. Die baha GmbH und die BAWAG P.S.K. Bank für Arbeit und Wirtschaft und Österreichische Postsparkasse Aktiengesellschaft übernehmen trotz sorgfältigster Recherche keinerlei Haftung für die Richtigkeit der angegebenen Daten.
Factsheet erstellt von: www.baha.com am 23.11.2026 22:43

Created with RealObjects PDFreactor(R) Web Service Evaluation Version | https://www.pdfreactor.com