

Robeco Chinese Equities D EUR / LU0187077309 / AOCA01 / Robeco Inst. AM

Aktuell 26.05.2026¹	Region	Branche	Ausschüttungsart	Typ
107,25 EUR	China	enmix	thesaurierend	Aktienfonds



Risikokennzahlen	
SRI	1 2 3 4 5 6 7
Jahresperformance	
2025	+15,82%
2024	+17,40%
2023	-22,01%
2022	-26,08%
2021	-11,56%

Performanceergebnisse der Vergangenheit lassen keine Rückschlüsse auf die künftige Entwicklung zu.

Stammdaten		Konditionen		Sonstige Kennzahlen	
Fondart	Einzelfond	Ausgabeaufschlag	5,00%	Mindestveranlagung	-
Kategorie	Aktien	Managementgebühr	1,60%	Sparplan	Nein
Fondsunterkategorie	Branchenmix	Depotgebühr	-	UCITS / OGAW	Ja
Ursprungsland	Luxemburg	Tilgungsgebühr	0,00%	Gewinnbeteiligung	0,00%
Tranchenvolumen	(30.04.2026) EUR 52,25 Mio.	Sonstige lfd. Kosten (30.04.2026)	1,86%	Umschichtgebühr	1,00%
Gesamt-Fondsvolumen	(26.05.2026) EUR 128,16 Mio.	Transaktionskosten	0,90%	Fondsgesellschaft	
Auflegedatum	02.12.1997	Robeco Inst. AM			
KESSt-Meldefonds	Ja	Weena 850, 3014DA, Rotterdam			
Beginn des Geschäftsjahres	01.01.	Niederlande			
Nachhaltigkeitsfondsart	-	https://www.robeco.com			
Fondsmanager	Team China				
Thema	-				

Performance	1M	6M	YTD	1J	2J	3J	5J	seit Beginn
Performance	+0,34%	-1,32%	+0,39%	+12,37%	+22,88%	+24,03%	-31,66%	+136,34%
Performance p.a.	-	-	-	+12,37%	+10,87%	+7,44%	-7,33%	+3,06%
Performance p.a. nach max. AGA	-	-	-	+7,02%	+8,18%	+5,71%	-8,23%	+2,89%
Sharpe Ratio	0,15	-0,27	-0,06	0,55	0,36	0,23	-0,38	0,03
Volatilität	14,46%	18,02%	19,13%	18,63%	24,15%	22,92%	25,15%	31,45%
Schlechtester Monat	-	-2,64%	-2,28%	-2,64%	-10,05%	-10,05%	-14,50%	-28,00%
Bester Monat	-	+2,92%	+2,92%	+6,76%	+25,44%	+25,44%	+25,44%	+52,27%
Maximaler Verlust	-4,20%	-11,16%	-11,16%	-12,97%	-20,34%	-26,30%	-57,62%	-73,45%

Vertriebszulassung

Österreich, Deutschland, Schweiz, Vereinigtes Königreich, Luxemburg;

1. Wichtiger Hinweis zum Aktualisierungsstand: Das angegebene Datum bezieht sich ausschließlich auf die Berechnung des NAV.

RISIKOHINWEISE: Die Informationen auf dieser Seite dienen ausschließlich zu Informationszwecken und sollten weder als Verkaufsangebot noch als Aufforderung zum Kauf des Wertpapiers oder einer Empfehlung zugunsten des Wertpapiers verstanden werden. Die baha GmbH und die BAWAG P.S.K. Bank für Arbeit und Wirtschaft und Österreichische Postsparkasse Aktiengesellschaft übernehmen trotz sorgfältigster Recherche keinerlei Haftung für die Richtigkeit der angegebenen Daten.
Factsheet erstellt von: www.baha.com am 28.05.2026 03:04

Robeco Chinese Equities D EUR / LU0187077309 / AOCA01 / Robeco Inst. AM

Investmentstrategie

Der Fonds fördert E&S-Merkmale (Umwelt und Soziales) im Sinne von Artikel 8 der europäischen Verordnung über nachhaltigkeitsbezogene Offenlegungspflichten im Finanzdienstleistungssektor, integriert Nachhaltigkeitsrisiken in den Investmentprozess und wendet die Good Governance Policy von Robeco an. Der Fonds wendet nachhaltigkeitsorientierte Indikatoren an, wozu insbesondere normative, auf Aktivitäten oder auf Regionen basierende Ausschlüsse, die Wahrnehmung von Stimmrechten und Engagement gehören.

Fondsspezifische Informationen

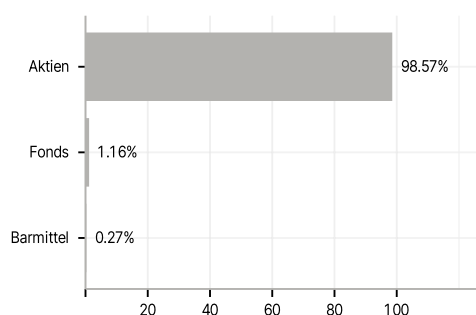
Im Rahmen der Anlagestrategie kann in wesentlichem Umfang in Derivate investiert werden. Die Fondsbestimmungen des Robeco Chinese Equities D EUR wurden durch die FMA bewilligt. Der Robeco Chinese Equities D EUR kann mehr als 35 % des Fondsvermögens in Wertpapiere/Geldmarktinstrumente folgender Emittenten investieren: die von einem Mitgliedsstaat, von seinen Gebietskörperschaften oder Behörden, oder von einem anderen Mitgliedsstaat der OECD oder Singapur, Brasilien, Indien, Indonesien, Russland oder Südafrika, oder von öffentlichen internationalen Körperschaften, denen ein oder mehrere Mitgliedsstaaten angehören, ausgegeben oder garantiert werden.

Investmentziel

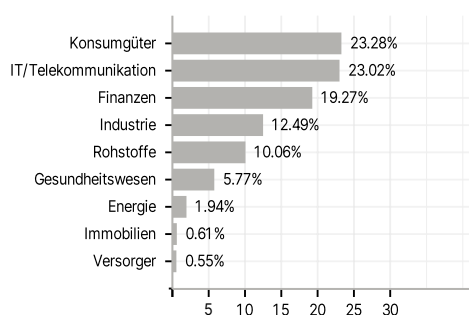
Der Robeco Chinese Equities ist ein aktiv verwalteter Fonds, der in börsennotierte Aktien von führenden chinesischen Unternehmen investiert. Die Aktienauswahl basiert auf der Analyse von Fundamentaldaten. Ziel des Fonds ist es, eine bessere Rendite zu erzielen als der Index. Der Fonds ermittelt attraktive makroökonomische Themen und wählt fundamental gesunde Unternehmen. Es werden ausländische (in Hongkong und in den USA notierte) und, in begrenztem Umfang, inländische chinesische Aktien ausgewählt

Veranlagungsstruktur

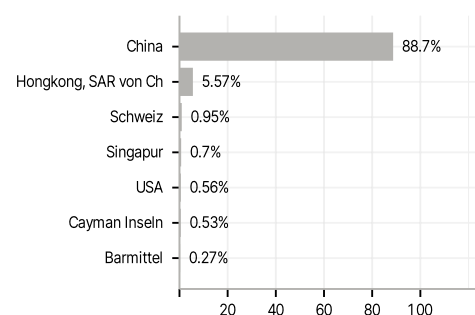
Anlagearten



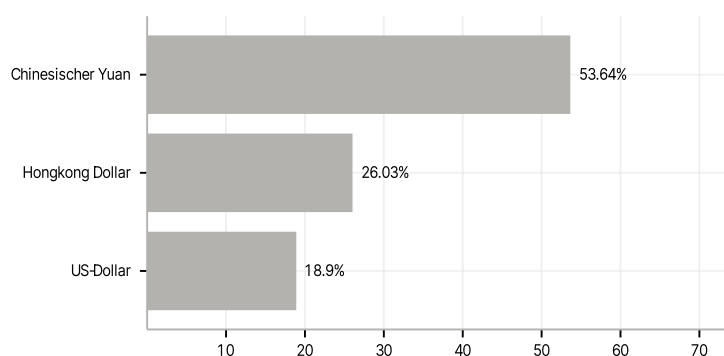
Branchen



Länder



Währungen



Größte Positionen

