

Amundi Öko Sozial Stock - T (AT0000A06Q31)

KAG: Amundi Austria

ISIN: AT0000A06Q31

Rücknahmepreis: 288,91 EUR

Stand: 20.01.2025

Auflagedatum	19.11.07
Ausgabeaufschlag	4,00%
Konditionsdetails auf www.bawag.at	
Fondsvolumen	168.41 Mio.
Ertragstyp	thesaurierend
Letzte Ausschüttung	keine
Anlageregion	weltweit
Fondstyp	Branchenmix
Fondsmanager	n.a



Kapitalanlagegesellschaft

Amundi Austria
Schwarzenbergplatz 3
1010 Wien
Österreich
https://www.amundi.at

Wertentwicklung*

	1J	3J p.a.	5J p.a.
Performance vor AGA	+26,05%	+7,46%	+7,84%
Performance nach max. AGA	+21,20%	+6,06%	+6,99%

Kennzahlen*

	1J	3J	5J
Sharpe Ratio	2,01	0,36	0,30
Volatilität	+11,66%	+13,38%	+17,14%

* Performanceergebnisse der Vergangenheit lassen keine Rückschlüsse auf die künftige Entwicklung zu.

Fondsstrategie

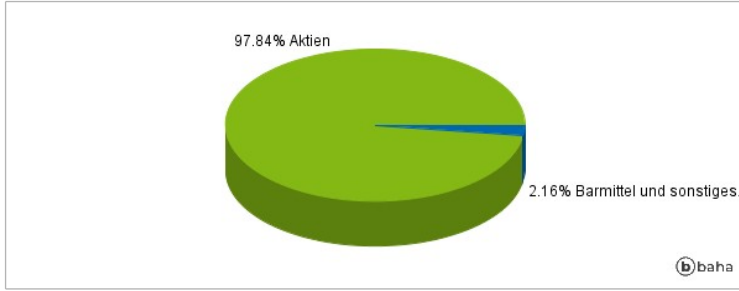
Das Anlageziel ist die Erwirtschaftung eines langfristigen Kapitalzuwachses bei angemessener Risikostreuung. Der Fonds berücksichtigt soziale und ökologische Aspekte und versucht eine bessere ESG-Bewertung als der MSCI World zu erzielen. Der Amundi Öko Sozial Stock ist international ausgerichtet Aktienfonds und investiert in Form von direkt erworbenen Einzeltiteln zu mindestens 71 % des Fondsvermögens in Aktien und Aktien gleichwertige Wertpapiere. Der Investmentfonds kann auch in Veranlagungen investieren, die nicht auf Fondswährung lauten. Für den Investmentfonds können bis zu 10 % des Fondsvermögens Anteile an Investmentfonds erworben werden, die ihrerseits überwiegend in Aktien und aktiengleichwertige Wertpapiere mit Nachhaltigkeitscharakter und/oder mit Fokus auf Umwelt- oder soziale Themen und/oder in Schuldverschreibungen veranlagen. Der Investmentfonds kann auch in Wandelanleihen investieren.

Kommentar:

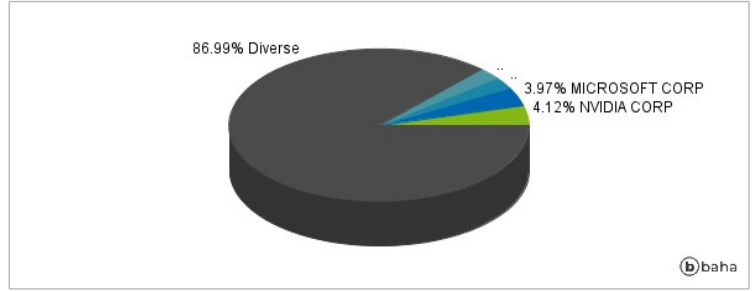
Fondsspezifische Information

Im Rahmen der Anlagestrategie kann in wesentlichem Umfang in Derivate investiert werden. Aufgrund der Zusammensetzung des Fonds oder der verwendeten Managementtechniken weist der Fonds eine erhöhte Volatilität auf, d.h. die Anteilswerte sind auch innerhalb kurzer Zeiträume großen Schwankungen nach oben und nach unten ausgesetzt, wobei auch Kapitalverluste nicht ausgeschlossen werden können.

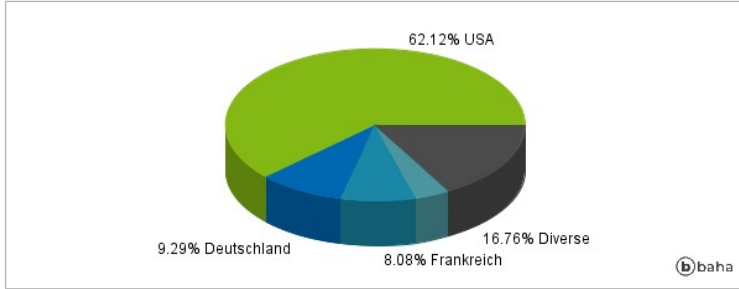
Anlagearten



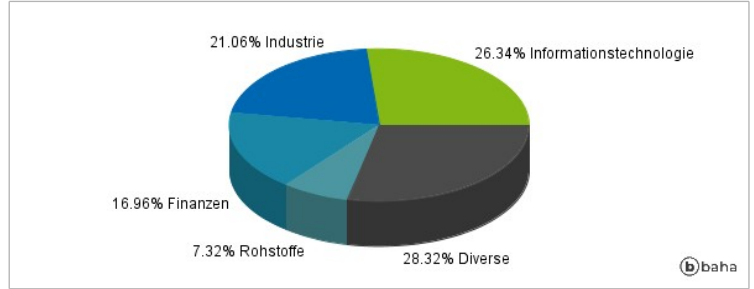
Größte Positionen



Länderverteilung



Branchenverteilung



Historische Daten: 01/2025

Erstellt: 22.01.2025 11:47