

DJE - Europa - PA (EUR) / LU0159548683 / 164315 / DJE Investment

| | | | | |
|---------------------------------------|---------------|----------------|-------------------------|-------------|
| Aktuell 21.04.2026¹ | Region | Branche | Ausschüttungsart | Typ |
| 464,88 EUR | Europa | enmix | ausschüttend | Aktienfonds |



Risikokennzahlen

| | | | | | | | |
|-----|---|---|---|---|---|---|---|
| SRI | 1 | 2 | 3 | 4 | 5 | 6 | 7 |
|-----|---|---|---|---|---|---|---|

Jahresperformance

| | |
|------|---------|
| 2025 | +16,18% |
| 2024 | +0,65% |
| 2023 | +9,65% |
| 2022 | -17,45% |
| 2021 | +13,02% |

Performanceergebnisse der Vergangenheit lassen keine Rückschlüsse auf die künftige Entwicklung zu.

| Stammdaten | | Konditionen | | Sonstige Kennzahlen | |
|----------------------------|-----------------------------|-----------------------|--------------------|---|----------|
| Fondart | Einzelfond | Ausgabeaufschlag | 5,00% | Mindestveranlagung | EUR 0,00 |
| Kategorie | Aktien | Managementgebühr | 1,67% | Sparplan | Nein |
| Fondsunterkategorie | Branchenmix | Depotgebühr | 0,05% | UCITS / OGAW | Ja |
| Ursprungsland | Luxemburg | Tilgungsgebühr | 0,00% | Gewinnbeteiligung | 10,00% |
| Tranchenvolumen | (21.04.2026) EUR 34,95 Mio. | Sonstige lfd. Kosten | (11.02.2026) 1,97% | Umschichtgebühr | 0,00% |
| Gesamt-Fondsvolumen | (21.04.2026) EUR 58,23 Mio. | Transaktionskosten | 0,72% | Fondsgesellschaft | |
| Auflegedatum | 27.01.2003 | Ausschüttungen | | DJE Investment | |
| KESSt-Meldefonds | Ja | 17.12.2025 | 6.71 EUR | Pullacher Straße 24, 82049, Pullach | |
| Beginn des Geschäftsjahres | 01.01. | 17.12.2024 | 6.14 EUR | Deutschland | |
| Nachhaltigkeitsfondsart | - | 20.12.2023 | 6.31 EUR | https://www.dje.de | |
| Fondsmanager | Stefan Breintner | 14.12.2022 | 0.20 EUR | | |
| | Sebastian Hofbeck | 15.12.2021 | 0.20 EUR | | |
| Thema | - | | | | |

| Performance | 1M | 6M | YTD | 1J | 2J | 3J | 5J | seit Beginn |
|--------------------------------|--------|---------|--------|---------|---------|---------|---------|-------------|
| Performance | +8,21% | +15,92% | +7,52% | +25,27% | +24,25% | +26,05% | +22,77% | +416,31% |
| Performance p.a. | - | - | - | +25,34% | +11,48% | +8,01% | +4,19% | +7,32% |
| Performance p.a. nach max. AGA | - | - | - | +19,30% | +8,78% | +6,28% | +3,18% | +7,09% |
| Sharpe Ratio | 8,90 | 2,15 | 1,47 | 1,86 | 0,68 | 0,47 | 0,14 | 0,37 |
| Volatilität | 18,87% | 14,99% | 17,23% | 12,43% | 13,71% | 12,34% | 13,96% | 13,67% |
| Schlechtester Monat | - | -5,98% | -5,98% | -5,98% | -5,98% | -5,98% | -9,10% | -9,56% |
| Bester Monat | - | +5,04% | +5,04% | +5,04% | +5,41% | +5,41% | +7,49% | +12,06% |
| Maximaler Verlust | -2,00% | -9,11% | -9,11% | -9,11% | -14,80% | -14,80% | -25,89% | -37,80% |

Vertriebszulassung

Österreich, Deutschland, Schweiz;

1. Wichtiger Hinweis zum Aktualisierungsstand: Das angegebene Datum bezieht sich ausschließlich auf die Berechnung des NAV.

RISIKOHINWEISE: Die Informationen auf dieser Seite dienen ausschließlich zu Informationszwecken und sollten weder als Verkaufsangebot noch als Aufforderung zum Kauf des Wertpapiers oder einer Empfehlung zugunsten des Wertpapiers verstanden werden. Die baha GmbH und die BAWAG P.S.K. Bank für Arbeit und Wirtschaft und Österreichische Postsparkasse Aktiengesellschaft übernehmen trotz sorgfältigster Recherche keinerlei Haftung für die Richtigkeit der angegebenen Daten.
Factsheet erstellt von: www.baha.com am 22.04.2026 05:36

DJE - Europa - PA (EUR) / LU0159548683 / 164315 / DJE Investment

Investmentstrategie

Bei dem DJE - Europa ("Teilfonds") handelt es sich um einen Aktienfonds. Zur Erreichung der Anlageziele wird das Teilfondsvermögen überwiegend in börsennotierte oder an einem anderen geregelten Markt, der regelmäßig stattfindet, anerkannt und der Öffentlichkeit zugänglich ist, gehandelte Aktien europäischer Emittenten investiert. Darüber hinaus kann der Teilfonds auch in börsennotierte oder an einem anderen geregelten Markt, der regelmäßig stattfindet, anerkannt und der Öffentlichkeit zugänglich ist, gehandelte Aktien nicht europäischer Emittenten und Anleihen aller Art- inklusive Null-Kupon-Anleihen und variabel verzinsliche Wertpapiere, Genussscheine sowie Wandel- und Optionsanleihen, deren Optionsscheine auf Wertpapiere lauten, angelegt werden. Die Anlage in andere Fonds ist auf 10% beschränkt. Die Zusammenstellung des Portfolios erfolgt, abgesehen von oben genannter Bedingung, aktiv und unabhängig von jeglichen Vergleichsindex-, Sektor-, Länder-, Laufzeit-, Markt kapitalisierungs- und Ratingvorgaben unter Berücksichtigung von ESG-Faktoren. Der Teilfonds kann Finanzinstrumente, deren Wert von künftigen Preisen anderer Vermögensgegenstände abhängt zur Absicherung oder Steigerung des Vermögens ("Derivate") einsetzen. Ausführliche Informationen zu den vorgenannten sowie ggfls. weiteren Anlagemöglichkeiten des Fonds können Sie dem aktuell gültigen Verkaufsprospekt entnehmen.

Fondsspezifische Informationen

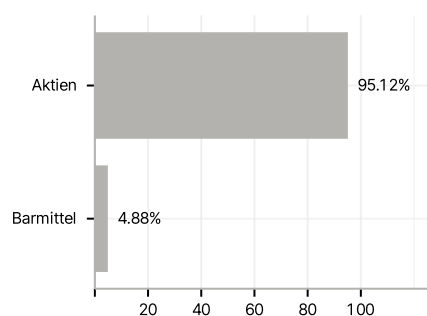
Im Rahmen der Anlagestrategie kann in wesentlichem Umfang in Derivate investiert werden. Die Fondsbestimmungen des DJE - Europa - PA (EUR) wurden durch die FMA bewilligt. Der DJE - Europa - PA (EUR) kann mehr als 35 % des Fondsvermögens in Wertpapiere/Geldmarktinstrumente folgender Emittenten investieren: die von einem EU-Mitgliedstaat, seinen Gebietskörperschaften, einem OECD-Mitgliedstaat oder von internationalen Organismen, denen ein oder mehrere EU-Mitgliedstaaten angehören, ausgegeben werden oder garantiert sind.

Investmentziel

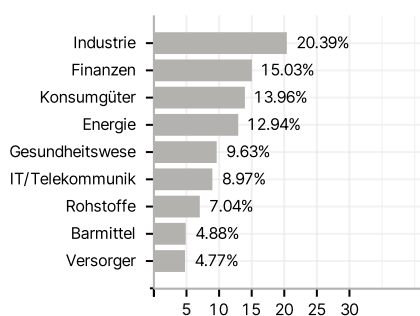
Ziel ist es, für den Anleger über einen langfristigen Zeitraum eine Wertsteigerung seines investierten Vermögens zu erzielen.

Veranlagungsstruktur

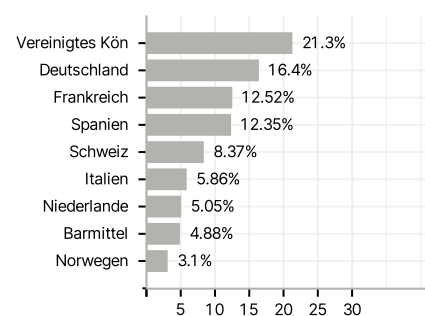
Anlagearten



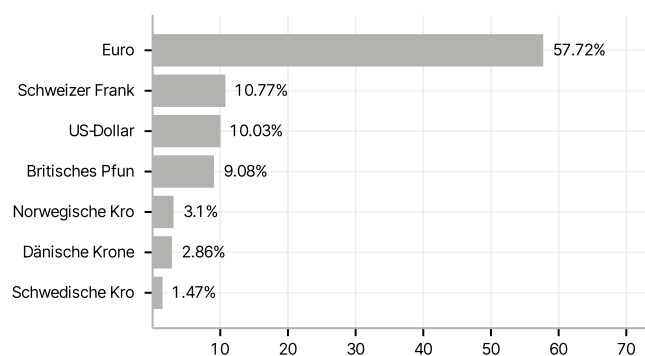
Branchen



Länder



Währungen



Größte Positionen

