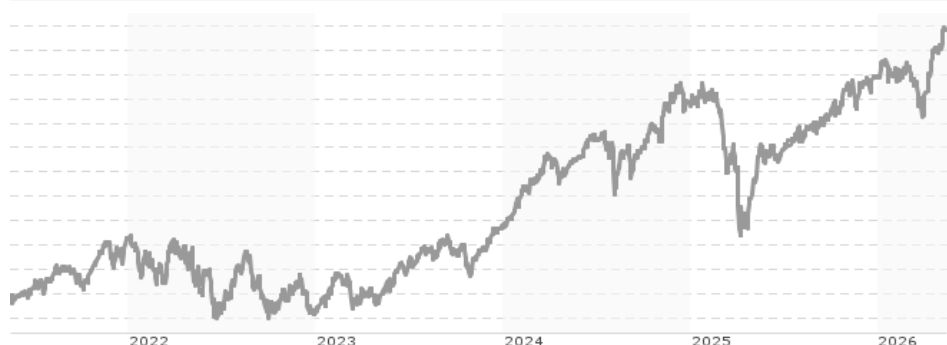


MEAG AktienSelect A / DE0001619997 / 161999 / MEAG MUNICH ERGO KAG

Aktuell 12.05.2026¹	Region	Branche	Ausschüttungsart	Typ
187,08 EUR	weltweit	enmix	ausschüttend	Aktienfonds



Risikokennzahlen	
SRI	1 2 3 4 5 6 7
Jahresperformance	
2025	+4,23%
2024	+21,71%
2023	+18,57%
2022	-13,53%
2021	+28,64%

Performanceergebnisse der Vergangenheit lassen keine Rückschlüsse auf die künftige Entwicklung zu.

Stammdaten		Konditionen		Sonstige Kennzahlen	
Fondart	Einzelfond	Ausgabeaufschlag	5,00%	Mindestveranlagung	-
Kategorie	Aktien	Managementgebühr	1,50%	Sparplan	Nein
Fondsunterkategorie	Branchenmix	Depotgebühr	0,10%	UCITS / OGAW	Ja
Ursprungsland	Deutschland	Tilgungsgebühr	0,00%	Gewinnbeteiligung	0,00%
Tranchenvolumen	(12.05.2026) EUR 598,31 Mio.	Sonstige lfd. Kosten (21.05.2025)	1,55%	Umschichtgebühr	-
Gesamt-Fondsvolumen	-	Transaktionskosten	0,28%	Fondsgesellschaft	
Auflagedatum	01.10.2003	Ausschüttungen		MEAG MUNICH ERGO KAG	
KESSt-Meldefonds	Ja	04.06.2025	3.07 EUR	Am Münchner Tor 1, 80805, München	
Beginn des Geschäftsjahres	01.04.	26.06.2024	2.31 EUR	Deutschland	
Nachhaltigkeitsfondsart	-	21.06.2023	2.19 EUR	https://www.meag.com	
Fondsmanager	Johann Fürstenberger	22.06.2022	0.79 EUR		
Thema	-	24.06.2021	0.23 EUR		

Performance	1M	6M	YTD	1J	2J	3J	5J	seit Beginn
Performance	+5,79%	+7,12%	+6,76%	+20,24%	+21,54%	+53,14%	+57,14%	+378,58%
Performance p.a.	-	-	-	+20,24%	+10,26%	+15,25%	+9,46%	+7,16%
Performance p.a. nach max. AGA	-	-	-	+14,52%	+7,59%	+13,40%	+8,40%	+6,93%
Sharpe Ratio	9,97	1,06	1,44	1,58	0,57	1,01	0,51	0,31
Volatilität	10,11%	11,89%	12,42%	11,40%	14,15%	12,89%	14,01%	15,63%
Schlechtester Monat	-	-4,67%	-4,67%	-4,67%	-8,97%	-8,97%	-8,97%	-15,33%
Bester Monat	-	+8,31%	+8,31%	+8,31%	+8,31%	+8,31%	+9,97%	+14,99%
Maximaler Verlust	-0,94%	-7,91%	-7,91%	-7,91%	-21,75%	-21,75%	-21,75%	-57,47%

Vertriebszulassung

Österreich, Deutschland;

1. Wichtiger Hinweis zum Aktualisierungsstand: Das angegebene Datum bezieht sich ausschließlich auf die Berechnung des NAV.

RISIKOHINWEISE: Die Informationen auf dieser Seite dienen ausschließlich zu Informationszwecken und sollten weder als Verkaufsangebot noch als Aufforderung zum Kauf des Wertpapiers oder einer Empfehlung zugunsten des Wertpapiers verstanden werden. Die baha GmbH und die BAWAG P.S.K. Bank für Arbeit und Wirtschaft und Österreichische Postsparkasse Aktiengesellschaft übernehmen trotz sorgfältigster Recherche keinerlei Haftung für die Richtigkeit der angegebenen Daten.
Factsheet erstellt von: www.baha.com am 15.05.2026 00:23

MEAG AktienSelect A / DE0001619997 / 161999 / MEAG MUNICH ERGO KAG

Investmentstrategie

Um dies zu erreichen, investiert der Fonds weltweit in große führende Unternehmen, die einen Beitrag zu einem verantwortungsbewussten Wirtschaftswachstum leisten. Die Auswahl der geeigneten Anlagen erfolgt unter Berücksichtigung von ökologischen und sozialen Kriterien. In diesem Rahmen obliegt die Auswahl der einzelnen Wertpapiere dem Fondsmanagement. Vergleichsindex: MSCI World Selection Net Return EUR Index. Der Fonds wird aktiv gemanagt, d.h., das Fondsmanagement entscheidet nach eigenem Ermessen aktiv über die Auswahl der Vermögensgegenstände und kann in Werte investieren, die nicht im Vergleichsindex enthalten sind, um Investitionschancen zu nutzen. Die Zusammensetzung des Fonds und seine Wertentwicklung können daher wesentlich bis vollständig und langfristig - positiv oder negativ - von dem Vergleichsindex abweichen.

Fondsspezifische Informationen

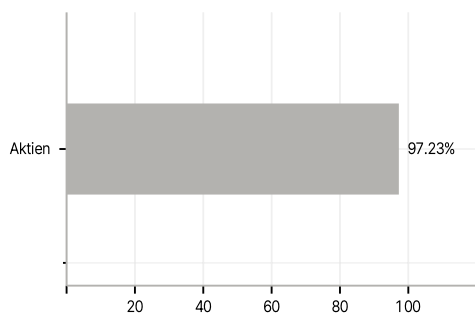
Im Rahmen der Anlagestrategie kann in wesentlichem Umfang in Derivate investiert werden.

Investmentziel

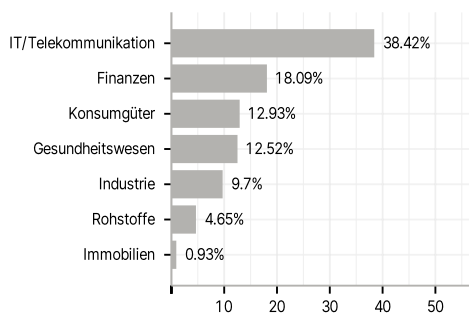
Ziel des Fonds ist ein attraktiver Wertzuwachs unter Berücksichtigung ökologischer und sozialer Kriterien.

Veranlagungsstruktur

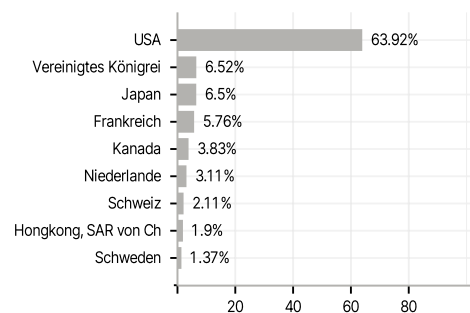
Anlagearten



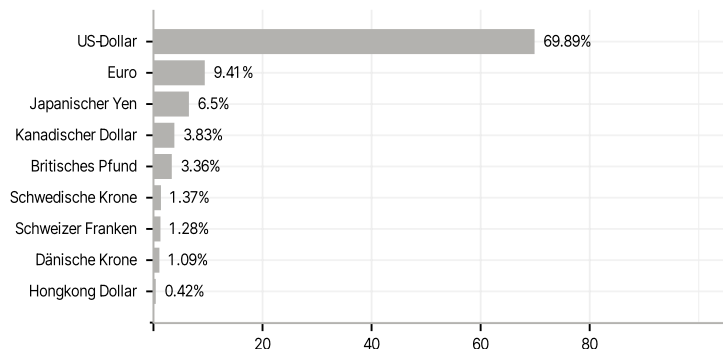
Branchen



Länder



Währungen



Größte Positionen

