# Raiffeisen-Global-Strategic-Opportunities (S) (T) / AT0000A0QRQ6 / A1JDAA / Raiffeisen KAG

| Aktuell 04.12.2025 [1] | Region | Branche | Ausschüttungsart | Typ |
|---|---|---|---|---|
| **208,32 EUR** | weltweit | Mischfonds/flexibel | thesaurierend | Gemischter Fonds |

Performanceergebnisse der Vergangenheit lassen keine Rückschlüsse auf die künftige Entwicklung zu.

## Risikokennzahlen

SRI 1 2 **3** 4 5 6 7

## Jahresperformance

| | |
|---|---|
| 2024 | +1,61% |
| 2023 | +11,52% |
| 2022 | -11,03% |
| 2021 | +7,01% |
| 2020 | +6,08% |

## Stammdaten

| | |
|---|---|
| Fondart | Dachfonds |
| Kategorie | Mischfonds |
| Fondsunterkategorie | Mischfonds/flexibel |
| Ursprungsland | Österreich |
| Tranchenvolumen | (04.12.2025) EUR 335945,560 |
| Gesamt-Fondsvolumen | (04.12.2025) EUR 44,38 Mio. |
| Auflagedatum | 01.09.2011 |
| KESt-Meldefonds | Ja |
| Beginn des Geschäftsjahres | 01.04. |
| Nachhaltigkeitsfondsart | - |
| Fondsmanager | TEAM |
| Thema | - |

## Konditionen

| | |
|---|---|
| Ausgabeaufschlag | 0,00% |
| Managementgebühr | 2,00% |
| Depotgebühr | - |
| Tilgungsgebühr | 0,00% |
| Sonstige lfd. Kosten | (31.10.2025) 2,35% |
| Transaktionskosten | 0,17% |

## Sonstige Kennzahlen

| | |
|---|---|
| Mindestveranlagung | EUR 0,00 |
| Sparplan | Nein |
| UCITS / OGAW | Ja |
| Gewinnbeteiligung | 0,00% |
| Umschichtgebühr | - |

## Fondsgesellschaft

Raiffeisen KAG
Mooslackengasse 12, 1190, Wien
Österreich
https://www.rcm.at

| Performance | 1M | 6M | YTD | 1J | 2J | 3J | 5J | seit Beginn |
|---|---|---|---|---|---|---|---|---|
| Performance | -0,35% | +6,43% | +11,43% | +8,95% | +19,71% | +19,44% | +21,87% | +62,67% |
| Performance p.a. | - | - | - | +8,95% | +9,40% | +6,10% | +4,03% | +3,50% |
| Performance p.a. nach max. AGA | - | - | - | +8,95% | +9,41% | +6,10% | +4,03% | +3,50% |
| Sharpe Ratio | -1,19 | 2,67 | 1,75 | 1,16 | 1,19 | 0,61 | 0,29 | 0,23 |
| Volatilität | 5,26% | 4,19% | 5,90% | 5,95% | 6,21% | 6,66% | 6,84% | 6,23% |
| Schlechtester Monat | - | -0,33% | -1,35% | -1,35% | -2,32% | -3,97% | -8,63% | -10,91% |
| Bester Monat | - | +3,12% | +3,12% | +3,12% | +6,22% | +6,56% | +6,56% | +6,56% |
| Maximaler Verlust | -2,02% | -2,02% | -6,71% | -6,71% | -6,98% | -8,49% | -18,00% | -18,00% |

## Vertriebszulassung

Österreich;

1. Wichtiger Hinweis zum Aktualisierungsstand: Das angegebene Datum bezieht sich ausschließlich auf die Berechnung des NAV.

RISIKOHINWEISE: Die Informationen auf dieser Seite dienen ausschließlich zu Informationszwecken und sollten weder als Verkaufsangebot noch als Aufforderung zum Kauf des Wertpapieres oder einer Empfehlung zugunsten des Wertpapieres verstanden werden. Die baha GmbH und die BAWAG P.S.K. Bank für Arbeit und Wirtschaft und Österreichische Postsparkasse Aktiengesellschaft übernehmen trotz sorgfältigster Recherche keinerlei Haftung für die Richtigkeit der angegebenen Daten.
Factsheet erstellt von: www.baha.com am 04.12.2025 20:13

# Raiffeisen-Global-Strategic-Opportunities (S) (T) / AT0000A0QRQ6 / A1JDAA / Raiffeisen KAG

## Investmentstrategie

Die derivativen Instrumente haben im Rahmen der Anlagestrategie einen maßgeblichen Einfluss auf die Wertentwicklung. Anteile an Investmentfonds werden vor allem anhand ihrer bisherigen Wertentwicklung, ihres Risikomanagements und der Qualität des Investmentprozesses ausgewählt. Er kann mehr als 35 % des Fondsvermögens in Wertpapiere/Geldmarktinstrumente folgender Emittenten investieren: Deutschland, Frankreich, Österreich, Belgien, Finnland, Niederlande.Der Fonds wird aktiv ohne Bezugnahme zu einem Referenzwert verwaltet.

## Fondsspezifische Informationen

Im Rahmen der Anlagestrategie kann in wesentlichem Umfang in Derivate investiert werden. Im Rahmen der Anlagestrategie kann überwiegend in andere Investmentfonds investiert werden. Die Fondsbestimmungen des Raiffeisen-Global-Strategic-Opportunities (S) (T) wurden durch die FMA bewilligt. Der Raiffeisen-Global-Strategic-Opportunities (S) (T) kann mehr als 35 % des Fondsvermögens in Wertpapiere/Geldmarktinstrumente folgender Emittenten investieren: die von Deutschland, Frankreich, Österreich, Belgien, Finnland oder den Niederlanden begeben oder garantiert werden.

## Investmentziel

Der Raiffeisen-Global-Strategic-Opportunities ist ein gemischter Dachfonds. Er strebt als Anlageziel langfristiges Kapitalwachstum unter Inkaufnahme höherer Risiken an und investiert mindestens 51 % des Fondsvermögens in Aktien- und/oder Anleihefonds. Zusätzlich kann auch in Wertpapiere, in u.a. von Staaten, supranationalen Emittenten und/oder Unternehmen emittierte Anleihen und Geldmarktinstrumente, in sonstige Investmentfonds sowie in Sicht- und kündbare Einlagen veranlagt werden.

## Veranlagungsstruktur

### Anlagearten

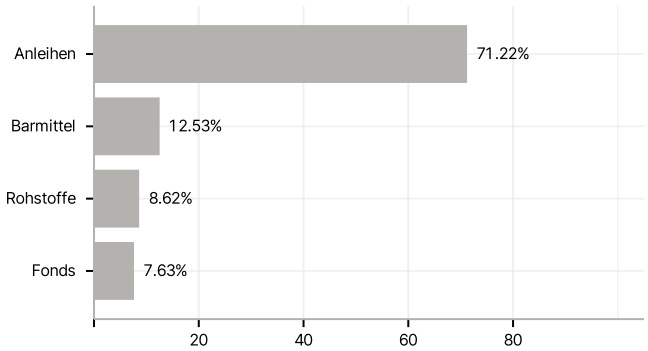


### Länder

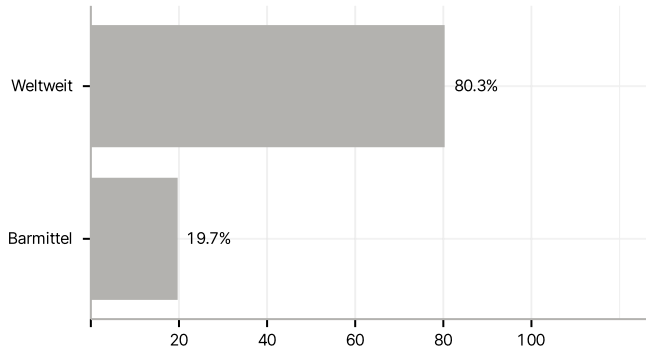


### Größte Positionen

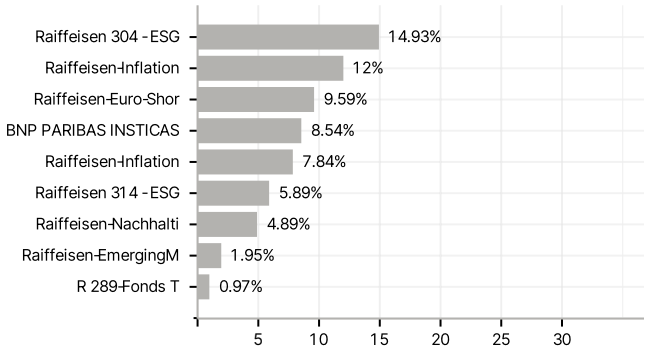


RISIKOHINWEISE: Die Informationen auf dieser Seite dienen ausschließlich zu Informationszwecken und sollten weder als Verkaufsangebot noch als Aufforderung zum Kauf des Wertpapieres oder einer Empfehlung zugunsten des Wertpapieres verstanden werden. Die baha GmbH und die BAWAG P.S.K. Bank für Arbeit und Wirtschaft und Österreichische Postsparkasse Aktiengesellschaft übernehmen trotz sorgfältigster Recherche keinerlei Haftung für die Richtigkeit der angegebenen Daten.
Factsheet erstellt von: www.baha.com am 04.12.2025 20:13