

Candriam Bonds Global Government, Classique - Capitalisation / LU0157931550 / 157471 / Candriam

| Aktuell 01.04.2026 ¹ | Region | Branche | Ausschüttungsart | Typ |
|---------------------------------|----------|------------------|------------------|-------------|
| 123,85 EUR | weltweit | Anleihen Staaten | thesaurierend | Rentenfonds |



Risikokennzahlen

| | | | | | | | |
|-----|---|---|---|---|---|---|---|
| SRI | 1 | 2 | 3 | 4 | 5 | 6 | 7 |
|-----|---|---|---|---|---|---|---|

Jahresperformance

| | |
|------|---------|
| 2025 | -6,63% |
| 2024 | +1,95% |
| 2023 | -0,40% |
| 2022 | -11,63% |
| 2021 | +0,18% |

Performanceergebnisse der Vergangenheit lassen keine Rückschlüsse auf die künftige Entwicklung zu.

| Stammdaten | | Konditionen | | Sonstige Kennzahlen | |
|----------------------------|---|-------------------------------------|-------|--------------------------|----------|
| Fondart | Einzelfond | Ausgabeaufschlag | 2,50% | Mindestveranlagung | EUR 0,00 |
| Kategorie | Anleihen | Managementgebühr | 0,60% | Sparplan | Nein |
| Fondsunterkategorie | Anleihen Staaten | Depotgebühr | - | UCITS / OGAW | Ja |
| Ursprungsland | Luxemburg | Tilgungsgebühr | 0,00% | Gewinnbeteiligung | 0,00% |
| Tranchenvolumen | (01.04.2026) EUR 3,83 Mio. | Sonstige lfd. Kosten (18.02.2026) | 0,84% | Umschichtgebühr | 2,50% |
| Gesamt-Fondsvolumen | (01.04.2026) EUR 166,80 Mio. | Transaktionskosten | 0,07% | Fondsgesellschaft | |
| Auflegedatum | 29.11.2002 | Candriam | | | |
| KESSt-Meldefonds | Ja | 19-21 route d'Arlon, 8009, Strassen | | | |
| Beginn des Geschäftsjahres | 01.01. | Luxemburg | | | |
| Nachhaltigkeitsfondsart | - | www.candriam.com | | | |
| Fondsmanager | Laurent Dufasne Jamie Niven | | | | |
| | Laurent Dufasne, Jamie Niven, Bob Maes, Philippe Dehoux | | | | |
| Thema | - | | | | |

| Performance | 1M | 6M | YTD | 1J | 2J | 3J | 5J | seit Beginn |
|--------------------------------|--------|--------|--------|--------|--------|--------|---------|-------------|
| Performance | -1,80% | -1,19% | -0,28% | -5,90% | -3,74% | -6,47% | -15,17% | +40,66% |
| Performance p.a. | - | - | - | -5,90% | -1,89% | -2,21% | -3,23% | +1,47% |
| Performance p.a. nach max. AGA | - | - | - | -8,19% | -3,09% | -3,01% | -3,71% | +1,36% |
| Sharpe Ratio | -4,49 | -1,12 | -0,69 | -1,71 | -0,75 | -0,79 | -0,86 | -0,10 |
| Volatilität | 4,87% | 3,98% | 4,64% | 4,66% | 5,31% | 5,46% | 6,16% | 6,38% |
| Schlechtester Monat | - | -1,20% | -1,20% | -1,76% | -3,05% | -3,05% | -3,36% | -4,48% |
| Bester Monat | - | +1,76% | +1,76% | +1,76% | +3,49% | +3,49% | +4,15% | +9,55% |
| Maximaler Verlust | -2,23% | -2,82% | -2,23% | -6,53% | -9,10% | -9,10% | -18,41% | -21,77% |

Vertriebszulassung

Österreich, Deutschland, Schweiz, Luxemburg;

1. Wichtiger Hinweis zum Aktualisierungsstand: Das angegebene Datum bezieht sich ausschließlich auf die Berechnung des NAV.

RISIKOHINWEISE: Die Informationen auf dieser Seite dienen ausschließlich zu Informationszwecken und sollten weder als Verkaufsangebot noch als Aufforderung zum Kauf des Wertpapiers oder einer Empfehlung zugunsten des Wertpapiers verstanden werden. Die baha GmbH und die BAWAG P.S.K. Bank für Arbeit und Wirtschaft und Österreichische Postsparkasse Aktiengesellschaft übernehmen trotz sorgfältigster Recherche keinerlei Haftung für die Richtigkeit der angegebenen Daten.
Factsheet erstellt von: www.baha.com am 06.04.2026 03:04

Candriam Bonds Global Government, Classique - Capitalisation / LU0157931550 / 157471 / Candriam

Investmentstrategie

Anleihen und sonstige Schuldtitel, die von Staaten, internationalen oder supranationalen Organisationen und öffentlich-rechtlichen Körperschaften ausgegeben oder garantiert sind, die zum Zeitpunkt des Erwerbs von einer der Ratingagenturen mit mindestens BBB-/Baa3 (oder gleichwertig) (d. h., Emittenten von guter Bonität) bewertet sind. Der Fonds bewirbt neben anderen Merkmalen ökologische und/oder soziale Merkmale, ohne jedoch ein nachhaltiges Anlageziel zu verfolgen. Der ökologischen, sozialen und die Unternehmensführung betreffenden Kriterien (ESG) tragen zu Entscheidungen des Managers bei, stellen allerdings keinen maßgeblichen Faktor bei diesen Entscheidungen dar. Der Fonds kann sowohl zu Anlage- als auch zu Sicherungszwecken (d. h., zum Schutz vor künftigen nachteiligen Finanzereignissen) Derivate einsetzen. Der Fonds wird aktiv verwaltet, und das Anlageverfahren beinhaltet die Bezugnahme auf einen Referenzwert (Index). Der Index misst die Performance von lokalen Schatzanweisungen von Industrieländern aus aller Welt mit der höchsten Liquidität.

Fondsspezifische Informationen

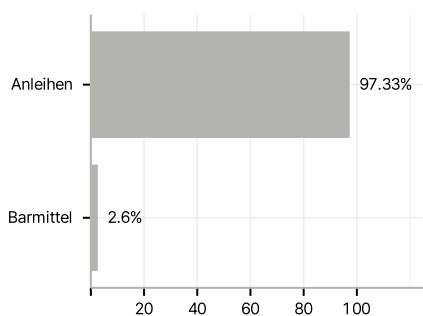
Im Rahmen der Anlagestrategie kann in wesentlichem Umfang in Derivate investiert werden. Die Fondsbestimmungen des Candriam Bonds Global Government, Classique - Capitalisation wurden durch die FMA bewilligt. Der Candriam Bonds Global Government, Classique - Capitalisation kann mehr als 35 % des Fondsvermögens in Wertpapiere/Geldmarktinstrumente folgender Emittenten investieren: die von einem Mitgliedstaat oder seinen Gebietskörperschaften, von einem OECD-Mitgliedstaat oder von internationalen Einrichtungen öffentlich-rechtlichen Charakters, denen ein oder mehrere Mitgliedstaaten der EU angehören, begeben oder garantiert werden.

Investmentziel

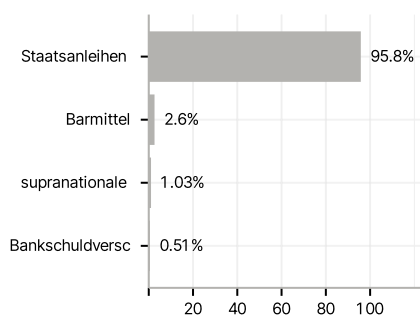
Der Fonds strebt Kapitalzuwachs an, indem er in die wesentlichen Anlagen investiert, und will den Referenzwert übertreffen. Das Verwaltungsteam trifft seine Anlageentscheidungen in freiem Ermessen auf der Grundlage finanzwirtschaftlicher Analysen.

Veranlagungsstruktur

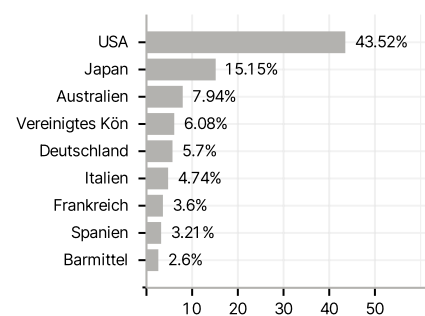
Anlagearten



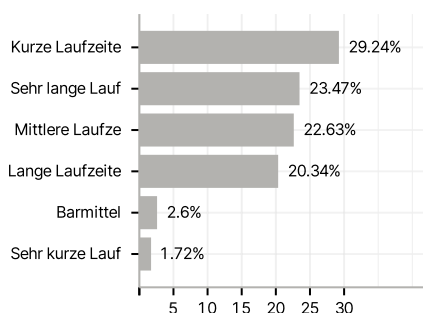
Emittenten



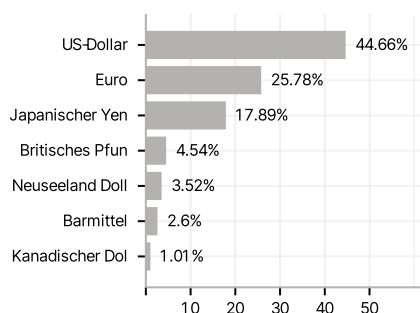
Länder



Laufzeiten



Währungen



Größte Positionen

