Created with RealObjects PDFreactor(R) Web Service Evaluation Version | https://www.pdfreactor.com

ERSTE STOCK COMMODITIES EUR R01 (VTA) / AT0000A01VT9 / 0A01VT / Erste AM

Aktuell 23.11.2026 [1]	Region	Branche	Ausschüttungsart	Typ
242,54 EUR	weltweit	e Rohstoffe divers	vollthesaurierend	Aktienfonds

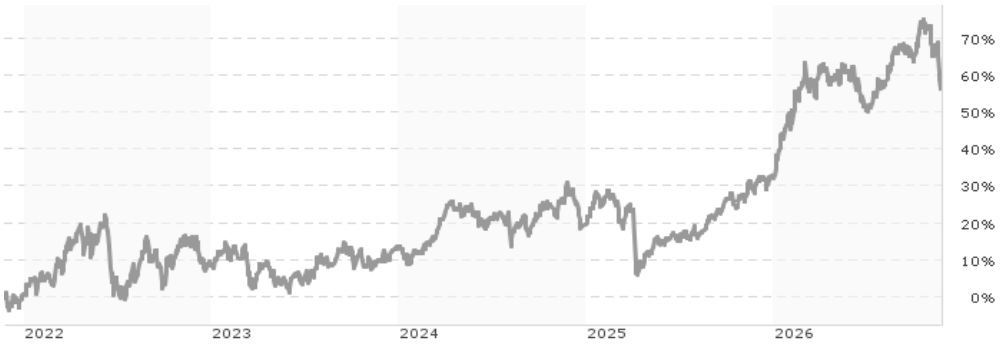

Performanceergebnisse der Vergangenheit lassen keine Rückschlüsse auf die künftige Entwicklung zu.

Risikokennzahlen

SRI 1 2 3 **4** 5 6 7

Jahresperformance

2025	+10,78%
2024	+5,71%
2023	+3,96%
2022	+7,96%
2021	+32,80%

Stammdaten

Fondart	Einzelfond
Kategorie	Aktien
Fondsunterkategorie	Branche Rohstoffe divers
Ursprungsland	Österreich
Tranchenvolumen	-
Gesamt-Fondsvolumen	(23.11.2026) EUR 82,14 Mio.
Auflagedatum	17.07.2006
KESt-Meldefonds	Ja
Beginn des Geschäftsjahres	01.03.
Nachhaltigkeitsfondsart	-
Fondsmanager	Harald Egger
	Alexander Sikora-Sickl
Thema	-

Konditionen

Ausgabeaufschlag	4,00%
Managementgebühr	1,60%
Depotgebühr	-
Tilgungsgebühr	0,00%
Sonstige lfd. Kosten (27.03.2026)	1,83%
Transaktionskosten	0,55%

Sonstige Kennzahlen

Mindestveranlagung	EUR 0,00
Sparplan	Nein
UCITS / OGAW	Ja
Gewinnbeteiligung	-
Umschichtgebühr	-

Fondsgesellschaft

Erste AM
Am Belvedere 1, 1100, Wien
Österreich
https://www.erste-am.at

Performance	1M	6M	YTD	1J	2J	3J	5J	seit Beginn
Performance	-8,91%	-3,06%	+18,21%	+21,92%	+19,20%	+42,16%	+56,68%	+144,59%
Performance p.a.	-	-	-	+21,99%	+9,20%	+12,43%	+9,39%	+4,49%
Performance p.a. nach max. AGA	-	-	-	+17,23%	+7,06%	+10,98%	+8,54%	+4,29%
Sharpe Ratio	-4,25	-0,69	1,24	1,37	0,46	0,73	0,43	0,09
Volatilität	16,37%	12,93%	14,37%	13,94%	13,96%	13,11%	15,16%	19,07%
Schlechtester Monat	-	-9,81%	-9,81%	-9,81%	-9,81%	-9,81%	-13,14%	-20,80%
Bester Monat	-	+5,57%	+13,37%	+13,37%	+13,37%	+13,37%	+13,37%	+17,95%
Maximaler Verlust	-9,93%	-10,72%	-10,72%	-10,72%	-19,18%	-19,18%	-19,18%	-54,38%

Vertriebszulassung

Österreich;

1. Wichtiger Hinweis zum Aktualisierungsstand: Das angegebene Datum bezieht sich ausschließlich auf die Berechnung des NAV.

RISIKOHINWEISE: Die Informationen auf dieser Seite dienen ausschließlich zu Informationszwecken und sollten weder als Verkaufsangebot noch als Aufforderung zum Kauf des Wertpapieres oder einer Empfehlung zugunsten des Wertpapieres verstanden werden. Die baha GmbH und die BAWAG P.S.K. Bank für Arbeit und Wirtschaft und Österreichische Postsparkasse Aktiengesellschaft übernehmen trotz sorgfältigster Recherche keinerlei Haftung für die Richtigkeit der angegebenen Daten.
Factsheet erstellt von: www.baha.com am 23.11.2026 20:18

Created with RealObjects PDFreactor(R) Web Service Evaluation Version | https://www.pdfreactor.com



REALOBJECTS

PDFreactor®

Evaluation Version

This PDF document was created by an evaluation version of RealObjects PDFreactor 12.2.1 (17349). The evaluation version is fully functional, but includes this information page. It must not be used for production purposes. The information page and all other evaluation notices must not be removed from the PDF file.

NOTE: Conversions in evaluation mode might be slower and the results might have a larger file size than in production mode.

Buy PDFreactor

To buy a PDFreactor license follow this link:

Buy PDFreactor online

About PDFreactor

RealObjects PDFreactor is a powerful formatting processor for converting HTML and XML documents into PDF. It uses Cascading Style Sheets (CSS) to define page layout and styles. The server-side tool enables a great variety of applications in the fields of ERP, eCommerce and Electronic Publishing.

PDFreactor supports HTML5, CSS3 and JavaScript.

It allows you to dynamically generate PDF documents such as invoices, delivery notes and shipping documents on-the-fly. PDFreactor allows you to easily add server-based PDF generation functionality to your application or service. Since PDFreactor runs on a server, the end-user in general does not need any software other than a PDF viewer.

For more information visit **www.pdfreactor.com**

Created with RealObjects PDFreactor(R) Web Service Evaluation Version | https://www.pdfreactor.com

ERSTE STOCK COMMODITIES EUR R01 (VTA) / AT0000A01VT9 / 0A01VT / Erste AM

Investmentstrategie

Um das Anlageziel zu erreichen, werden überwiegend, d.h. zu mindestens 51% des Fondsvermögens, Aktien von Unternehmen, die den Bereichen Rohstoffe und Energie zuzuordnen sind, in Form von direkt erworbenen Einzeltiteln, sohin nicht indirekt oder direkt über Investmentfonds oder über Derivate, erworben. Die Emittenten unterliegen hinsichtlich ihres Sitzes keinen geographischen Beschränkungen. Es können sowohl Aktien von Unternehmen mit geringer Börsekapitalisierung als auch Aktien von Unternehmen mit mittlerer Börsekapitalisierung sowie Aktien von substanzstarken, großen, international bekannten und bedeutenden Unternehmen (Blue-Chips) erworben werden. Anteile an Investmentfonds dürfen insgesamt bis zu 10% des Fondsvermögens erworben werden. Derivative Instrumente dürfen als Teil der Anlagestrategie bis zu 49% des Fondsvermögens und zur Absicherung eingesetzt werden. Der Fonds verfolgt eine aktive Veranlagungspolitik. Die Vermögenswerte werden diskretionär ausgewählt.

Fondsspezifische Informationen

Im Rahmen der Anlagestrategie kann in wesentlichem Umfang in Derivate investiert werden.

Investmentziel

Der ERSTE STOCK COMMODITIES ist ein Aktienfonds. Der Investmentfonds strebt als Anlageziel Kapitalzuwachs und/oder laufende Rendite an.

Veranlagungsstruktur

Anlagearten

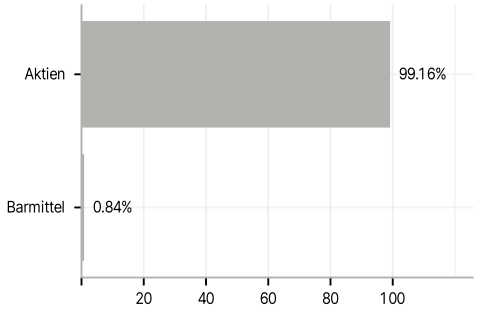

Branchen

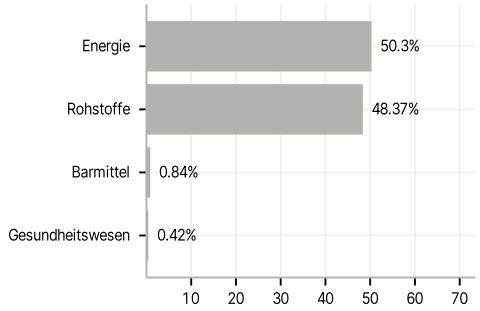

Länder

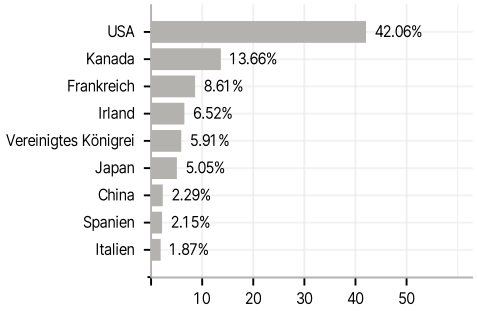

Währungen

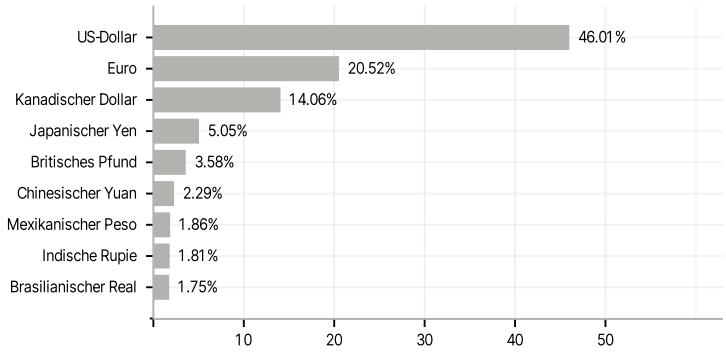

Größte Positionen

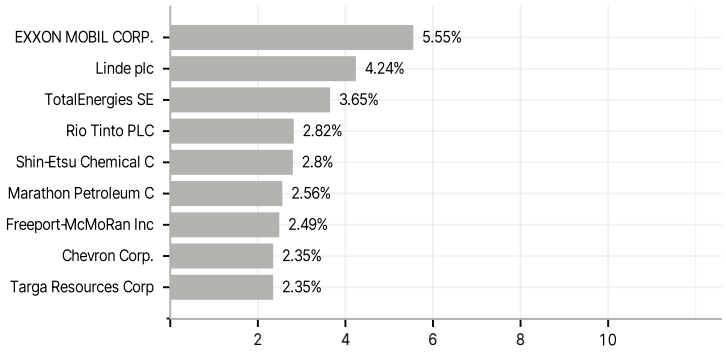

RISIKOHINWEISE: Die Informationen auf dieser Seite dienen ausschließlich zu Informationszwecken und sollten weder als Verkaufsangebot noch als Aufforderung zum Kauf des Wertpapieres oder einer Empfehlung zugunsten des Wertpapieres verstanden werden. Die baha GmbH und die BAWAG P.S.K. Bank für Arbeit und Wirtschaft und Österreichische Postsparkasse Aktiengesellschaft übernehmen trotz sorgfältigster Recherche keinerlei Haftung für die Richtigkeit der angegebenen Daten.
Factsheet erstellt von: www.baha.com am 23.11.2026 20:18

Created with RealObjects PDFreactor(R) Web Service Evaluation Version | https://www.pdfreactor.com