Created with RealObjects PDFreactor(R) Web Service Evaluation Version | https://www.pdfreactor.com

Amundi Global High Yield Bond Low Duration - A / AT0000A13YS0 / 0A13YS / Amundi Austria

Aktuell 23.11.2026 [1]	Region	Branche	Ausschüttungsart	Typ
74,32 EUR	weltweit	Anleihen Unternehmen	ausschüttend	Rentenfonds



Risikokennzahlen

SRI 1 **2** 3 4 5 6 7

Jahresperformance

2025	+5,56%
2024	+7,58%
2023	+8,32%
2022	-8,83%
2021	+3,27%

Performanceergebnisse der Vergangenheit lassen keine Rückschlüsse auf die künftige Entwicklung zu.

Stammdaten

Fondart	Einzelfond
Kategorie	Anleihen
Fondsunterkategorie	Anleihen Unternehmen
Ursprungsland	Österreich
Tranchenvolumen	(23.11.2026) EUR 19,52 Mio.
Gesamt-Fondsvolumen	(23.11.2026) EUR 33,62 Mio.
Auflagedatum	11.02.2014
KESt-Meldefonds	Ja
Beginn des Geschäftsjahres	01.06.
Nachhaltigkeitsfondsart	-
Fondsmanager	-
Thema	-

Konditionen

Ausgabeaufschlag	2,50%
Managementgebühr	1,00%
Depotgebühr	-
Tilgungsgebühr	0,00%
Sonstige lfd. Kosten	(13.10.2026) 1,23%
Transaktionskosten	0,14%

Ausschüttungen

31.07.2026	3.00 EUR
31.07.2025	3.00 EUR
31.07.2024	1.80 EUR
15.12.2023	3.00 EUR
15.12.2022	3.00 EUR

Sonstige Kennzahlen

Mindestveranlagung	-
Sparplan	Ja
UCITS / OGAW	Ja
Gewinnbeteiligung	0,00%
Umschichtgebühr	-

Fondsgesellschaft

Amundi Austria
Schwarzenbergplatz 3, 1010, Wien
Österreich
https://www.amundi.at

Performance	1M	6M	YTD	1J	2J	3J	5J	seit Beginn
Performance	-0,20%	-0,27%	-0,75%	+0,06%	+5,32%	+16,76%	+11,76%	+20,67%
Performance p.a.	-	-	-	+0,06%	+2,63%	+5,30%	+2,25%	+1,48%
Performance p.a. nach max. AGA	-	-	-	-2,38%	+1,37%	+4,44%	+1,74%	+1,28%
Sharpe Ratio	-2,00	-1,43	-1,46	-1,14	-0,09	1,13	-0,20	-0,36
Volatilität	2,59%	2,38%	2,52%	2,44%	2,27%	2,17%	3,08%	3,76%
Schlechtester Monat	-	-1,84%	-2,34%	-2,34%	-2,34%	-2,34%	-5,00%	-14,84%
Bester Monat	-	+0,78%	+1,50%	+1,50%	+1,50%	+2,91%	+2,91%	+4,04%
Maximaler Verlust	-1,01%	-2,16%	-2,55%	-2,55%	-2,77%	-2,77%	-12,84%	-20,37%

Vertriebszulassung

Österreich;

1. Wichtiger Hinweis zum Aktualisierungsstand: Das angegebene Datum bezieht sich ausschließlich auf die Berechnung des NAV.

RISIKOHINWEISE: Die Informationen auf dieser Seite dienen ausschließlich zu Informationszwecken und sollten weder als Verkaufsangebot noch als Aufforderung zum Kauf des Wertpapieres oder einer Empfehlung zugunsten des Wertpapieres verstanden werden. Die baha GmbH und die BAWAG P.S.K. Bank für Arbeit und Wirtschaft und Österreichische Postsparkasse Aktiengesellschaft übernehmen trotz sorgfältigster Recherche keinerlei Haftung für die Richtigkeit der angegebenen Daten.
Factsheet erstellt von: www.baha.com am 24.11.2026 01:21

Created with RealObjects PDFreactor(R) Web Service Evaluation Version | https://www.pdfreactor.com



REALOBJECTS

PDFreactor®

Evaluation Version

This PDF document was created by an evaluation version of RealObjects PDFreactor 12.2.1 (17349). The evaluation version is fully functional, but includes this information page. It must not be used for production purposes. The information page and all other evaluation notices must not be removed from the PDF file.

NOTE: Conversions in evaluation mode might be slower and the results might have a larger file size than in production mode.

Buy PDFreactor

To buy a PDFreactor license follow this link:

Buy PDFreactor online

About PDFreactor

RealObjects PDFreactor is a powerful formatting processor for converting HTML and XML documents into PDF. It uses Cascading Style Sheets (CSS) to define page layout and styles. The server-side tool enables a great variety of applications in the fields of ERP, eCommerce and Electronic Publishing.

PDFreactor supports HTML5, CSS3 and JavaScript.

It allows you to dynamically generate PDF documents such as invoices, delivery notes and shipping documents on-the-fly. PDFreactor allows you to easily add server-based PDF generation functionality to your application or service. Since PDFreactor runs on a server, the end-user in general does not need any software other than a PDF viewer.

For more information visit **www.pdfreactor.com**

Created with RealObjects PDFreactor(R) Web Service Evaluation Version | https://www.pdfreactor.com

Amundi Global High Yield Bond Low Duration - A / AT0000A13YS0 / 0A13YS / Amundi Austria

Investmentstrategie

Der Amundi Global High Yield Bond Low Duration ist ein Anleihenfonds und investiert zu mindestens 51 % des Fondsvermögens in Form von direkt erworbenen Einzeltiteln in Schuldverschreibungen von Unternehmen in entwickelten Märkten in Form von Wertpapieren und Geldmarktinstrumenten mit nicht erstklassiger Bonität (nicht Investmentgrade) ohne regionale Einschränkung. Die durchschnittliche, risikogewichtete Laufzeit (= Duration) der im Fonds befindlichen Veranlagungen beträgt bis zu 3 Jahre. Für den Fonds können bis zu 10 % des Fondsvermögens Anteile an Investmentfonds erworben werden, die ihrerseits überwiegend in Schuldverschreibungen oder Geldmarktinstrumente investieren. Der Fonds kann auch in Veranlagungen investieren, die nicht auf Fondswährung lauten. Das Währungsrisiko wird durch Kurssicherungsgeschäfte mindestens zu 90 % des Fondsvermögens beseitigt. Das Investment-Universum beinhaltet überwiegend Anleihen und Geldmarktinstrumente der Ratingklassen "Ba1" bis "B3" nach Moody's. Derivative Instrumente dürfen als Teil der Anlagestrategie bis zu 49 % des Fondsvermögens und zur Absicherung eingesetzt werden.

Fondsspezifische Informationen

Im Rahmen der Anlagestrategie kann in wesentlichem Umfang in Derivate investiert werden.

Investmentziel

Der Amundi Global High Yield Bond Low Duration strebt unter Berücksichtigung der relativen Sicherheit des Kapitals und der Liquidität einen regelmäßigen Ertrag an. Der Amundi Global High Yield Bond Low Duration ist ein Finanzprodukt, das ESG-Kriterien ("ESG" bezeichnet Umwelt, Soziales und Unternehmensführung) gemäß Artikel 8 der Offenlegungsverordnung berücksichtigt. Unter anderem strebt der Fonds eine bessere ESG-Bewertung an als die unter der Rubrik "Benchmark" gelistete Indexzusammensetzung.

Veranlagungsstruktur

Anlagearten

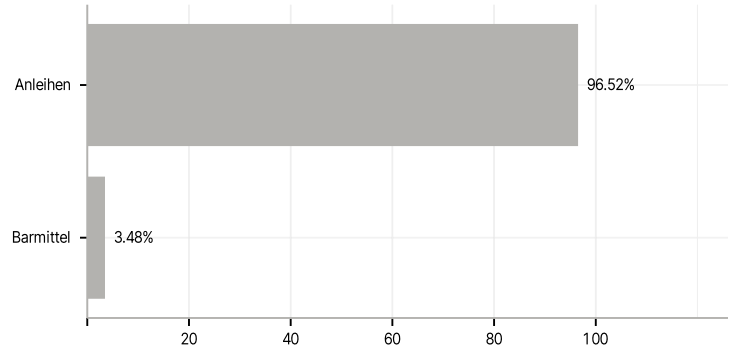

Branchen

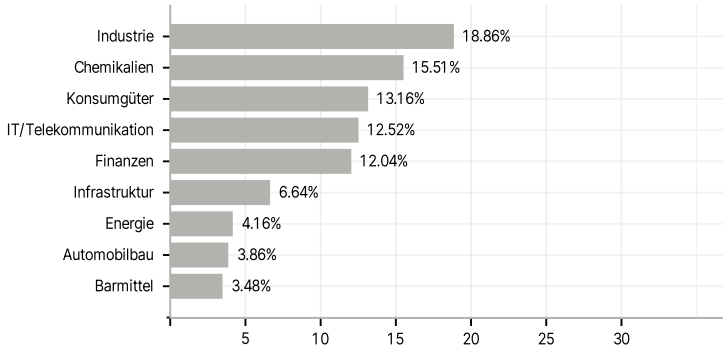

Länder

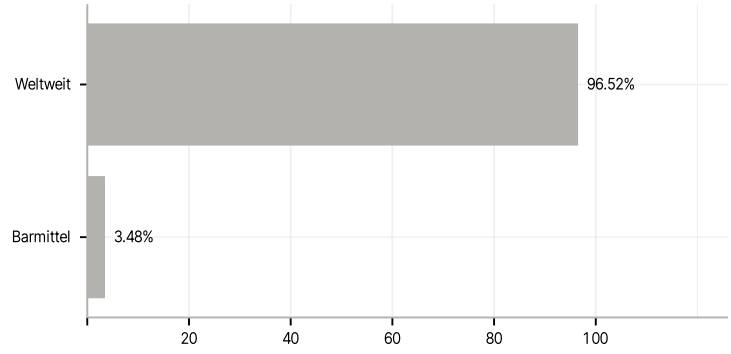

Größte Positionen

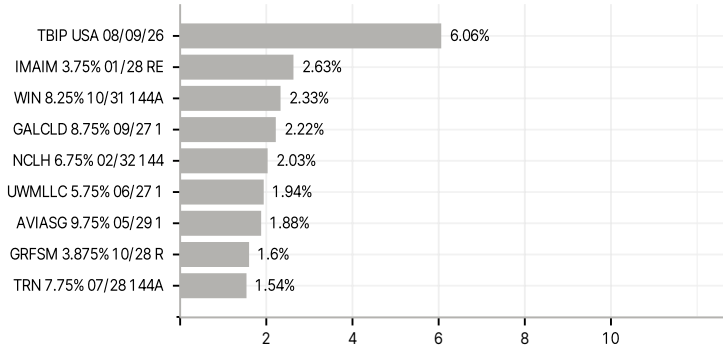

RISIKOHINWEISE: Die Informationen auf dieser Seite dienen ausschließlich zu Informationszwecken und sollten weder als Verkaufsangebot noch als Aufforderung zum Kauf des Wertpapieres oder einer Empfehlung zugunsten des Wertpapieres verstanden werden. Die baha GmbH und die BAWAG P.S.K. Bank für Arbeit und Wirtschaft und Österreichische Postsparkasse Aktiengesellschaft übernehmen trotz sorgfältigster Recherche keinerlei Haftung für die Richtigkeit der angegebenen Daten.
Factsheet erstellt von: www.baha.com am 24.11.2026 01:21

Created with RealObjects PDFreactor(R) Web Service Evaluation Version | https://www.pdfreactor.com