

## Amundi Global High Yield Bond Low Duration - T / AT0000A13YU6 / 0A13YU / Amundi Austria

| Aktuell 08.04.2026 <sup>1</sup> | Region   | Branche              | Ausschüttungsart | Typ         |
|---------------------------------|----------|----------------------|------------------|-------------|
| 117,97 EUR                      | weltweit | Anleihen Unternehmen | thesaurierend    | Rentenfonds |



| Risikokennzahlen  |               |
|-------------------|---------------|
| SRI               | 1 2 3 4 5 6 7 |
| Jahresperformance |               |
| 2025              | +4,98%        |
| 2024              | +7,58%        |
| 2023              | +8,35%        |
| 2022              | -8,82%        |
| 2021              | +3,26%        |

Performanceergebnisse der Vergangenheit lassen keine Rückschlüsse auf die künftige Entwicklung zu.

| Stammdaten                 |                             | Konditionen   |       | Sonstige Kennzahlen |       |
|----------------------------|-----------------------------|---|-------|---------------------|-------|
| Fondart                    | Einzelfond                  | Ausgabeaufschlag  | 2,50% | Mindestveranlagung  | -     |
| Kategorie                  | Anleihen                    | Managementgebühr  | 1,00% | Sparplan            | Ja    |
| Fondsunterkategorie        | Anleihen Unternehmen        | Depotgebühr   | -     | UCITS / OGAW        | Ja    |
| Ursprungsland              | Österreich                  | Tilgungsgebühr  | 0,00% | Gewinnbeteiligung   | 0,00% |
| Tranchenvolumen            | (08.04.2026) EUR 16,03 Mio. | Sonstige lfd. Kosten (11.03.2026)                         | 1,23% | Umschichtgebühr     | -     |
| Gesamt-Fondsvolumen        | (08.04.2026) EUR 39,20 Mio. | Transaktionskosten  | 0,18% | Fondsgesellschaft   |       |
| Auflegedatum               | 11.02.2014                  | Amundi Austria  |       |                     |       |
| KESSt-Meldefonds           | Ja                          | Schwarzenbergplatz 3, 1010, Wien                          |       |                     |       |
| Beginn des Geschäftsjahres | 01.06.                      | Österreich  |       |                     |       |
| Nachhaltigkeitsfondsart    | -                           | <a href="https://www.amundi.at">https://www.amundi.at</a> |       |                     |       |
| Fondsmanager               | Monaghan Ken                |   |       |                     |       |
| Thema                      | -                           |   |       |                     |       |

| Performance                    | 1M     | 6M     | YTD    | 1J     | 2J      | 3J      | 5J      | seit Beginn |
|--------------------------------|--------|--------|--------|--------|---------|---------|---------|-------------|
| Performance                    | -0,75% | -0,12% | -0,89% | +5,11% | +10,09% | +19,29% | +12,19% | +19,91%     |
| Performance p.a.               | -      | -      | -      | +5,11% | +4,92%  | +6,07%  | +2,33%  | +1,50%      |
| Performance p.a. nach max. AGA | -      | -      | -      | +2,55% | +3,64%  | +5,19%  | +1,82%  | +1,30%      |
| Sharpe Ratio                   | -2,66  | -1,04  | -2,10  | 1,33   | 1,33    | 1,81    | 0,08    | -0,16       |
| Volatilität                    | 4,08%  | 2,25%  | 2,59%  | 2,26%  | 2,12%   | 2,20%   | 2,99%   | 3,82%       |
| Schlechtester Monat            | -      | -2,34% | -2,34% | -2,34% | -2,34%  | -2,34%  | -5,00%  | -14,84%     |
| Bester Monat                   | -      | +0,92% | +0,92% | +1,14% | +1,27%  | +2,94%  | +2,94%  | +4,04%      |
| Maximaler Verlust              | -1,81% | -2,54% | -2,54% | -2,54% | -2,78%  | -2,78%  | -12,97% | -20,38%     |

### Vertriebszulassung

Österreich;

1. Wichtiger Hinweis zum Aktualisierungsstand: Das angegebene Datum bezieht sich ausschließlich auf die Berechnung des NAV.

RISIKOHINWEISE: Die Informationen auf dieser Seite dienen ausschließlich zu Informationszwecken und sollten weder als Verkaufsangebot noch als Aufforderung zum Kauf des Wertpapiers oder einer Empfehlung zugunsten des Wertpapiers verstanden werden. Die baha GmbH und die BAWAG P.S.K. Bank für Arbeit und Wirtschaft und Österreichische Postsparkasse Aktiengesellschaft übernehmen trotz sorgfältigster Recherche keinerlei Haftung für die Richtigkeit der angegebenen Daten.  
Factsheet erstellt von: www.baha.com am 09.04.2026 00:38

# Amundi Global High Yield Bond Low Duration - T / AT0000A13YU6 / 0A13YU / Amundi Austria

## Investmentstrategie

Der Amundi Global High Yield Bond Low Duration ist ein Anleihenfonds und investiert zu mindestens 51 % des Fondsvermögens in Form von direkt erworbenen Einzeltiteln in Schuldverschreibungen von Unternehmen in entwickelten Märkten in Form von Wertpapieren und Geldmarktinstrumenten mit nicht erstklassiger Bonität (nicht Investmentgrade) ohne regionale Einschränkung. Die durchschnittliche, risikogewichtete Laufzeit (= Duration) der im Fonds befindlichen Veranlagungen beträgt bis zu 3 Jahre. Für den Fonds können bis zu 10 % des Fondsvermögens Anteile an Investmentfonds erworben werden, die ihrerseits überwiegend in Schuldverschreibungen oder Geldmarktinstrumente investieren. Der Fonds kann auch in Veranlagungen investieren, die nicht auf Fondswährung lauten. Das Währungsrisiko wird durch Kurssicherungsgeschäfte mindestens zu 90 % des Fondsvermögens beseitigt. Das Investment-Universum beinhaltet überwiegend Anleihen und Geldmarktinstrumente der Ratingklassen "Ba1" bis "B3" nach Moody's. Derivative Instrumente dürfen als Teil der Anlagestrategie bis zu 49 % des Fondsvermögens und zur Absicherung eingesetzt werden.

## Fondsspezifische Informationen

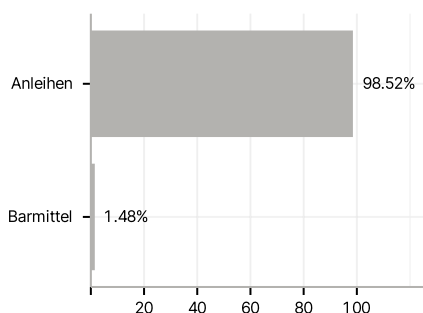
Im Rahmen der Anlagestrategie kann in wesentlichem Umfang in Derivate investiert werden.

## Investmentziel

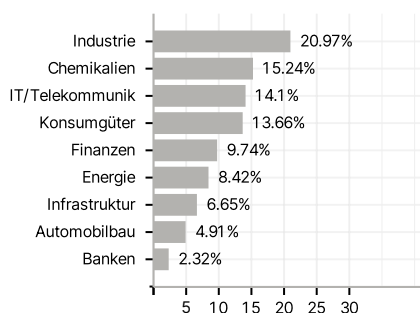
Der Amundi Global High Yield Bond Low Duration strebt unter Berücksichtigung der relativen Sicherheit des Kapitals und der Liquidität einen regelmäßigen Ertrag an. Der Amundi Global High Yield Bond Low Duration ist ein Finanzprodukt, das ESG-Kriterien ("ESG" bezeichnet Umwelt, Soziales und Unternehmensführung) gemäß Artikel 8 der Offenlegungsverordnung berücksichtigt. Unter anderem strebt der Fonds eine bessere ESG-Bewertung an als die unter der Rubrik "Benchmark" gelistete Indexzusammensetzung.

## Veranlagungsstruktur

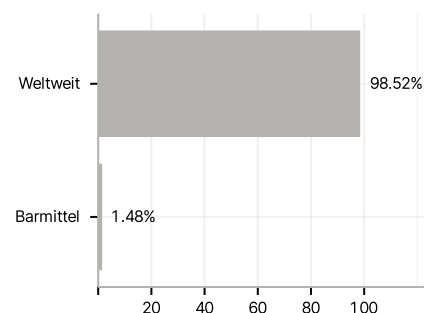
### Anlagearten



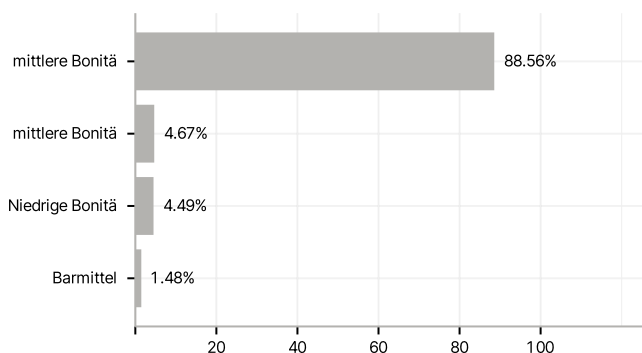
### Branchen



### Länder



### Rating



### Größte Positionen

