

**ERSTE STOCK TECHNO HUF R01 (VTA) / AT0000A09GU1 / AOQYU5 / Erste AM**

<b>Aktuell 02.04.2026<sup>1</sup></b>	<b>Region</b>	<b>Branche</b>	<b>Ausschüttungsart</b>	<b>Typ</b>
89489,92 HUF	weltweit	e Technologie/Informationstechn.	vollthesaurierend	Aktienfonds



<b>Risikokennzahlen</b>						
SRI	1	2	3	4	5	6 7

<b>Jahresperformance</b>	
2025	+3,81%
2024	+37,60%
2023	+48,55%
2022	-26,23%
2021	+39,00%

Performanceergebnisse der Vergangenheit lassen keine Rückschlüsse auf die künftige Entwicklung zu.

<b>Stammdaten</b>		<b>Konditionen</b>		<b>Sonstige Kennzahlen</b>	
Fondart	Einzelfond	Ausgabeaufschlag	4,00%	Mindestveranlagung	EUR 0,00
Kategorie	Aktien	Managementgebühr	1,80%	Sparplan	Nein
Fondsunterkategorie	Branche Technologie/Informationstechn.	Depotgebühr	-	UCITS / OGAW	Ja
Ursprungsland	Österreich	Tilgungsgebühr	0,00%	Gewinnbeteiligung	-
Tranchenvolumen	-	Sonstige lfd. Kosten (27.02.2026)	2,06%	Umschichtgebühr	-
Gesamt-Fondsvolumen	(02.04.2026) EUR 658,70 Mio.	Transaktionskosten	0,28%	<b>Fondsgesellschaft</b>	
Auflegedatum	01.10.2008	Erste AM			
KESSt-Meldefonds	Ja	Am Belvedere 1, 1100, Wien			
Beginn des Geschäftsjahres	15.03.	Österreich			
Nachhaltigkeitsfondsart	-	<a href="https://www.erste-am.at">https://www.erste-am.at</a>			
Fondsmanager	Bernhard Ruttenstorfer				
	Andreas Rieger				
Thema	-				

<b>Performance</b>	<b>1M</b>	<b>6M</b>	<b>YTD</b>	<b>1J</b>	<b>2J</b>	<b>3J</b>	<b>5J</b>	<b>seit Beginn</b>
Performance	-1,00%	-9,61%	-9,29%	+14,15%	+10,57%	+72,17%	+79,78%	+1741,51%
Performance p.a.	-	-	-	+14,15%	+5,15%	+19,85%	+12,47%	+18,10%
Performance p.a. nach max. AGA	-	-	-	+9,76%	+3,11%	+18,30%	+11,57%	+17,82%
Sharpe Ratio	-0,53	-0,88	-1,47	0,45	0,13	0,75	0,40	0,71
Volatilität	24,75%	23,15%	23,57%	27,04%	24,43%	23,70%	25,69%	22,54%
Schlechtester Monat	-	-7,60%	-7,60%	-7,60%	-11,92%	-11,92%	-14,62%	-14,62%
Bester Monat	-	+6,03%	+3,40%	+10,15%	+10,36%	+14,07%	+15,73%	+15,73%
Maximaler Verlust	-9,13%	-17,88%	-15,70%	-17,88%	-31,15%	-31,15%	-31,15%	-31,15%

<b>Vertriebszulassung</b>
Österreich;

1. Wichtiger Hinweis zum Aktualisierungsstand: Das angegebene Datum bezieht sich ausschließlich auf die Berechnung des NAV.

RISIKOHINWEISE: Die Informationen auf dieser Seite dienen ausschließlich zu Informationszwecken und sollten weder als Verkaufsangebot noch als Aufforderung zum Kauf des Wertpapiers oder einer Empfehlung zugunsten des Wertpapiers verstanden werden. Die baha GmbH und die BAWAG P.S.K. Bank für Arbeit und Wirtschaft und Österreichische Postsparkasse Aktiengesellschaft übernehmen trotz sorgfältigster Recherche keinerlei Haftung für die Richtigkeit der angegebenen Daten.  
 Factsheet erstellt von: www.baha.com am 06.04.2026 15:10

# ERSTE STOCK TECHNO HUF R01 (VTA) / AT0000A09GU1 / AOQYU5 / Erste AM

## Investmentstrategie

Um das Anlageziel zu erreichen, werden für den Investmentfonds überwiegend, d.h. zu mindestens 51% des Fondsvermögens, Aktien von Unternehmen der Technologiebranche, in Form von direkt erworbenen Einzeltiteln, sohin nicht indirekt oder direkt über Investmentfonds oder über Derivate, erworben. Die Emittenten müssen hinsichtlich ihres Sitzes keinen geographischen Beschränkungen unterliegen. Es können sowohl Aktien von Unternehmen mit geringer Börsenkapitalisierung als auch Aktien von Unternehmen mit mittlerer Börsenkapitalisierung als auch Aktien von substanzstarken, großen, international bekannten und bedeutenden Unternehmen (Blue-Chips) erworben werden.

## Fondsspezifische Informationen

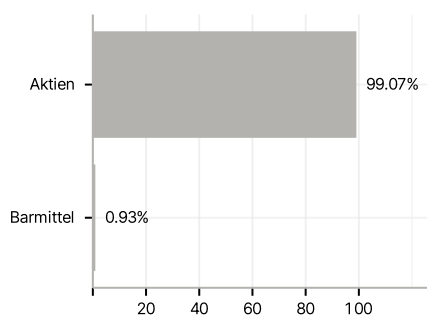
Im Rahmen der Anlagestrategie kann in wesentlichem Umfang in Derivate investiert werden.

## Investmentziel

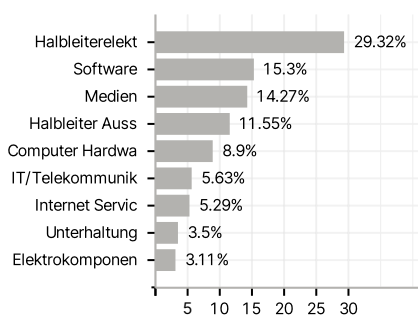
Der ERSTE STOCK TECHNO ist ein Aktienfonds. Der Investmentfonds strebt als Anlageziel Kapitalzuwachs und/oder laufende Rendite an.

## Veranlagungsstruktur

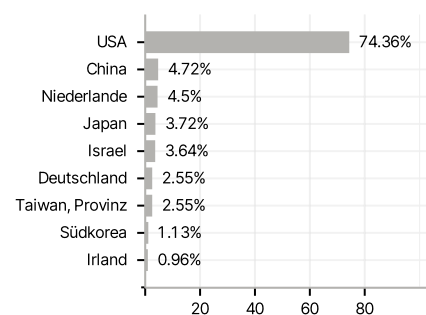
### Anlagearten



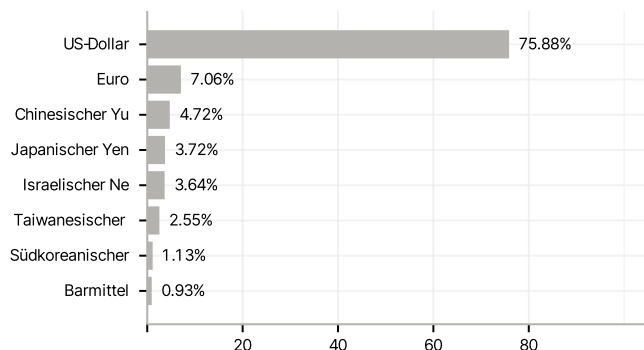
### Branchen



### Länder



### Währungen



### Größte Positionen

