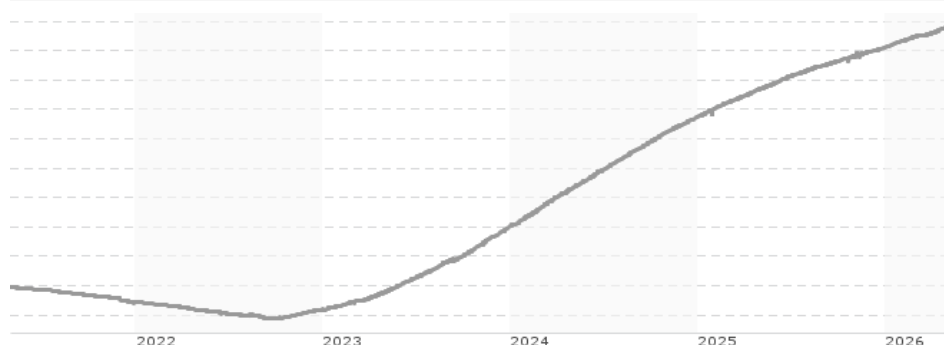


**T 1751 EUR (T) / AT0000A0DEH1 / 0A0DEH / Erste AM**

|                                       |               |                   |                         |             |
|---------------------------------------|---------------|-------------------|-------------------------|-------------|
| <b>Aktuell 30.04.2026<sup>1</sup></b> | <b>Region</b> | <b>Branche</b>    | <b>Ausschüttungsart</b> | <b>Typ</b>  |
| <b>118,29 EUR</b>                     | weltweit      | Anleihen Gemischt | thesaurierend           | Rentenfonds |


**Risikokennzahlen**

 SRI 1 2 3 4 5 6 7

**Jahresperformance**

|      |        |
|------|--------|
| 2025 | +2,24% |
| 2024 | +3,66% |
| 2023 | +2,84% |
| 2022 | -0,27% |
| 2021 | -0,74% |

Performanceergebnisse der Vergangenheit lassen keine Rückschlüsse auf die künftige Entwicklung zu.

| Stammdaten                 |                             | Konditionen   |       | Sonstige Kennzahlen      |       |
|----------------------------|-----------------------------|---|-------|--------------------------|-------|
| Fondart                    | Einzelfond                  | Ausgabeaufschlag  | 4,00% | Mindestveranlagung       | -     |
| Kategorie                  | Anleihen                    | Managementgebühr  | 0,04% | Sparplan                 | Nein  |
| Fondsunterkategorie        | Anleihen Gemischt           | Depotgebühr   | -     | UCITS / OGAW             | Ja    |
| Ursprungsland              | Österreich                  | Tilgungsgebühr  | 0,00% | Gewinnbeteiligung        | 0,00% |
| Tranchenvolumen            | -                           | Sonstige lfd. Kosten (23.12.2025)                             | 0,16% | Umschichtgebühr          | -     |
| Gesamt-Fondsvolumen        | (30.04.2026) EUR 51,54 Mio. | Transaktionskosten  | 0,11% | <b>Fondsgesellschaft</b> |       |
| Auflegedatum               | 03.04.2009                  | Erste AM  |       |                          |       |
| KESSt-Meldefonds           | Ja                          | Am Belvedere 1, 1100, Wien                                    |       |                          |       |
| Beginn des Geschäftsjahres | 01.12.                      | Österreich  |       |                          |       |
| Nachhaltigkeitsfondsart    | -                           | <a href="https://www.erste-am.at">https://www.erste-am.at</a> |       |                          |       |
| Fondsmanager               | Karl Just, Matthias Hauser  |   |       |                          |       |
| Thema                      | -                           |   |       |                          |       |

| Performance                    | 1M     | 6M     | YTD    | 1J     | 2J     | 3J     | 5J     | seit Beginn |
|--------------------------------|--------|--------|--------|--------|--------|--------|--------|-------------|
| Performance                    | +0,19% | +0,90% | +0,62% | +1,97% | +5,30% | +9,02% | +8,83% | +25,73%     |
| Performance p.a.               | -      | -      | -      | +1,97% | +2,62% | +2,92% | +1,71% | +1,35%      |
| Performance p.a. nach max. AGA | -      | -      | -      | -1,95% | +0,62% | +1,58% | +0,91% | +1,12%      |
| Sharpe Ratio                   | 1,23   | -1,22  | -1,81  | -0,72  | 1,97   | 3,36   | -2,00  | -0,73       |
| Volatilität                    | 0,14%  | 0,27%  | 0,12%  | 0,25%  | 0,24%  | 0,23%  | 0,22%  | 1,10%       |
| Schlechtester Monat            | -      | +0,10% | +0,10% | +0,10% | +0,10% | +0,10% | -0,11% | -1,02%      |
| Bester Monat                   | -      | +0,19% | +0,19% | +0,23% | +0,32% | +0,37% | +0,37% | +1,82%      |
| Maximaler Verlust              | -0,01% | -0,13% | -0,01% | -0,13% | -0,13% | -0,13% | -1,09% | -4,96%      |

**Vertriebszulassung**

Österreich;

1. Wichtiger Hinweis zum Aktualisierungsstand: Das angegebene Datum bezieht sich ausschließlich auf die Berechnung des NAV.

 RISIKOHINWEISE: Die Informationen auf dieser Seite dienen ausschließlich zu Informationszwecken und sollten weder als Verkaufsangebot noch als Aufforderung zum Kauf des Wertpapiers oder einer Empfehlung zugunsten des Wertpapiers verstanden werden. Die baha GmbH und die BAWAG P.S.K. Bank für Arbeit und Wirtschaft und Österreichische Postsparkasse Aktiengesellschaft übernehmen trotz sorgfältigster Recherche keinerlei Haftung für die Richtigkeit der angegebenen Daten.  
 Factsheet erstellt von: www.baha.com am 02.05.2026 06:28

## T 1751 EUR (T) / AT0000A0DEH1 / 0A0DEH / Erste AM

### Investmentstrategie

Für das Fondsvermögen dürfen Wertpapiere (einschließlich Wertpapiere mit eingebetteten derivativen Instrumenten) und Geldmarktinstrumente jeweils bis zu 100% des Fondsvermögens erworben werden. Der Fonds beabsichtigt gemäß den von der Österreichischen Finanzmarktaufsicht genehmigten Fondsbestimmungen mehr als 35% seines Fondsvermögens in Wertpapieren und/oder Geldmarktinstrumenten von Mitgliedsstaaten, Gebietskörperschaften oder internationalen Organisationen öffentlich-rechtlichen Charakters anzulegen. Deren genaue Auflistung finden Sie im Prospekt, Abschnitt II, Punkt 12. Die Verwaltungsgesellschaft unterliegt bei der Auswahl der Emittenten bzw. der in den jeweiligen Investmentfonds enthaltenen Emittenten hinsichtlich ihres jeweiligen Sitzes keinen geographischen und hinsichtlich ihres jeweiligen Unternehmensgegenstandes keinen branchenmäßigen Beschränkungen. Anteile an Investmentfonds dürfen insgesamt bis zu 10% des Fondsvermögens erworben werden. Derivative Instrumente dürfen als Teil der Anlagestrategie bis zu 100% des Fondsvermögens und zur Absicherung eingesetzt werden. Sichteinlagen und kündbare Einlagen mit einer Laufzeit von höchstens 12 Monaten dürfen bis zu 100% des Fondsvermögens gehalten werden. Es ist kein Mindestbankguthaben zu halten. Der Fonds verfolgt eine aktive Veranlagungspolitik und orientiert sich nicht an einem Vergleichsindex. Die Vermögenswerte werden diskretionär ausgewählt und der Ermessensspielraum der Verwaltungsgesellschaft ist nicht eingeschränkt.

### Fondsspezifische Informationen

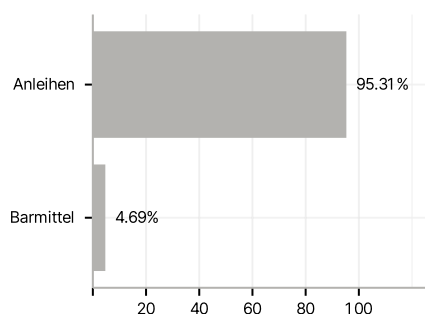
Im Rahmen der Anlagestrategie kann überwiegend in Einlagen investiert werden. Im Rahmen der Anlagestrategie kann in wesentlichem Umfang in Derivate investiert werden. Die Fondsbestimmungen des T 1751 EUR (T) wurden durch die FMA bewilligt. Der T 1751 EUR (T) kann mehr als 35 % des Fondsvermögens in Wertpapiere/Geldmarktinstrumente folgender Emittenten investieren: die von der Bundesrepublik Deutschland bzw. deren Bundesländern Baden-Württemberg, Bayern, Berlin, Brandenburg, Bremen, Hamburg, Hessen, Mecklenburg-Vorpommern, Niedersachsen, Nordrhein-Westfalen, Rheinland-Pfalz, Saarland, Sachsen, Sachsen-Anhalt, Schleswig-Holstein, Thüringen oder von der Französischen Republik, dem Königreich Niederlande, der Italienischen Republik, der Republik Österreich bzw. deren Bundesländern Burgenland, Kärnten, Niederösterreich, Oberösterreich, Salzburg, Steiermark, Tirol, Vorarlberg, Wien oder von der Internationalen Bank für Wiederaufbau und Entwicklung, der Europäischen Investitionsbank, der Asian Development Bank, der European Financial Stability Facility (EFSF) oder der Europäischen Union (EU) begeben oder garantiert werden..

### Investmentziel

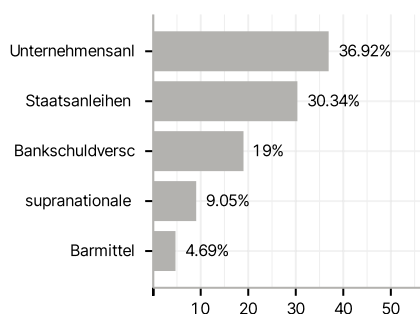
T 1751 ist ein gemischter Fonds. Der Investmentfonds strebt als Anlageziel Kapitalzuwachs und/oder laufende Rendite an. Es werden zu mindestens 51% des Fondsvermögens Finanzinstrumente solcher Emittenten erworben, die auf Basis eines vordefinierten Auswahlprozesses von der Verwaltungsgesellschaft als nachhaltig eingestuft werden. Alle erworbenen Einzeltitel müssen zum Zeitpunkt des Erwerbs auf Basis eines vordefinierten Auswahlprozesses von der Verwaltungsgesellschaft als nachhaltig eingestuft worden sein.

### Veranlagungsstruktur

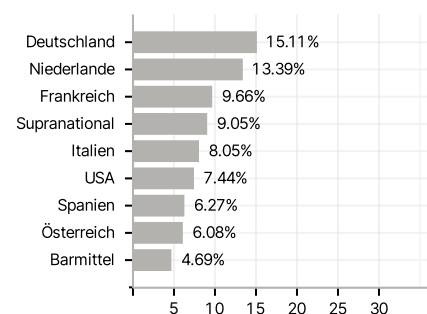
#### Anlagearten



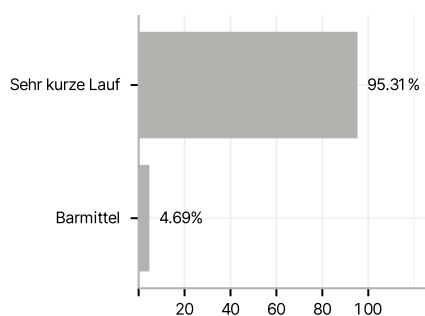
#### Emittenten



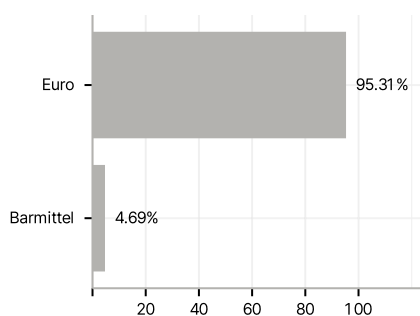
#### Länder



#### Laufzeiten



#### Währungen



#### Größte Positionen

