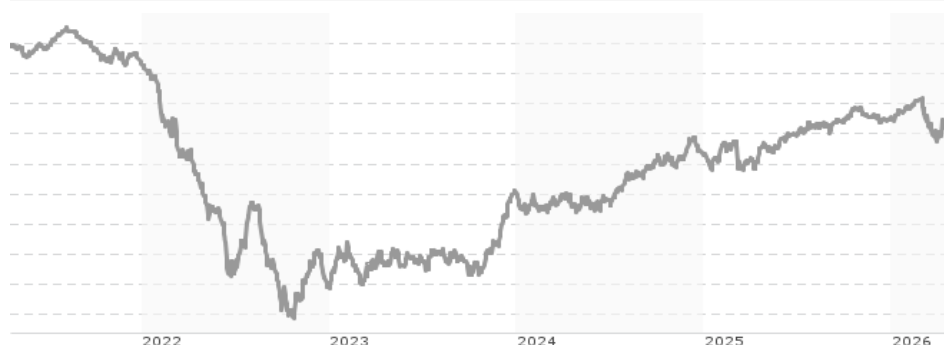


**Raiffeisen-ESG-Euro-Corporates (S) (A) / AT0000A0PG42 / A1H92W / Raiffeisen KAG**

| Aktuell 17.04.2026 <sup>1</sup> | Region   | Branche              | Ausschüttungsart | Typ         |
|---------------------------------|----------|----------------------|------------------|-------------|
| 105,30 EUR                      | weltweit | Anleihen Unternehmen | ausschüttend     | Rentenfonds |


**Risikokennzahlen**

|     |   |   |   |   |   |   |   |
|-----|---|---|---|---|---|---|---|
| SRI | 1 | 2 | 3 | 4 | 5 | 6 | 7 |
|-----|---|---|---|---|---|---|---|

**Jahresperformance**

|      |         |
|------|---------|
| 2025 | +2,39%  |
| 2024 | +2,79%  |
| 2023 | +7,44%  |
| 2022 | -14,82% |
| 2021 | -2,07%  |

Performanceergebnisse der Vergangenheit lassen keine Rückschlüsse auf die künftige Entwicklung zu.

| Stammdaten                 |                              | Konditionen                       |          | Sonstige Kennzahlen                                 |       |
|----------------------------|------------------------------|-----------------------------------|----------|---|-------|
| Fondart                    | Einzelfond                   | Ausgabeaufschlag                  | 3,00%    | Mindestveranlagung                                  | -     |
| Kategorie                  | Anleihen                     | Managementgebühr                  | 1,25%    | Sparplan  | Nein  |
| Fondsunterkategorie        | Anleihen Unternehmen         | Depotgebühr                       | -        | UCITS / OGAW  | Ja    |
| Ursprungsland              | Österreich                   | Tilgungsgebühr                    | 0,00%    | Gewinnbeteiligung                                   | 0,00% |
| Tranchenvolumen            | (17.04.2026) EUR 3,17 Mio.   | Sonstige lfd. Kosten (31.03.2026) | 1,38%    | Umschichtgebühr                                     | -     |
| Gesamt-Fondsvolumen        | (17.04.2026) EUR 190,42 Mio. | Transaktionskosten                | 0,28%    | <b>Fondsgesellschaft</b>                            |       |
| Auflegedatum               | 01.08.2011                   | <b>Ausschüttungen</b>             |          | Raiffeisen KAG                                      |       |
| KESSt-Meldefonds           | Ja                           | 16.03.2026                        | 0,15 EUR | Mooslackengasse 12, 1190, Wien                      |       |
| Beginn des Geschäftsjahres | 01.02.                       | 16.02.2026                        | 0,15 EUR | Österreich  |       |
| Nachhaltigkeitsfondsart    | Ethik/Ökologie               | 15.01.2026                        | 0,15 EUR | <a href="https://www.rcm.at">https://www.rcm.at</a> |       |
| Fondsmanager               | TEAM                         | 15.12.2025                        | 0,15 EUR |   |       |
| Thema                      | -                            | 17.11.2025                        | 0,15 EUR |   |       |

| Performance                    | 1M     | 6M     | YTD    | 1J     | 2J     | 3J      | 5J      | seit Beginn |
|--------------------------------|--------|--------|--------|--------|--------|---------|---------|-------------|
| Performance                    | +0,21% | -1,02% | -0,25% | +2,22% | +6,21% | +10,91% | -5,20%  | +23,85%     |
| Performance p.a.               | -      | -      | -      | +2,22% | +3,06% | +3,51%  | -1,06%  | +1,46%      |
| Performance p.a. nach max. AGA | -      | -      | -      | -0,76% | +1,55% | +2,50%  | -1,65%  | +1,26%      |
| Sharpe Ratio                   | 0,05   | -1,38  | -0,81  | -0,01  | 0,27   | 0,38    | -0,85   | -0,25       |
| Volatilität                    | 5,22%  | 3,10%  | 3,79%  | 2,67%  | 3,01%  | 3,31%   | 3,88%   | 3,07%       |
| Schlechtester Monat            | -      | -2,80% | -2,80% | -2,80% | -2,80% | -2,80%  | -4,59%  | -7,83%      |
| Bester Monat                   | -      | +1,17% | +1,17% | +1,17% | +1,47% | +2,98%  | +5,13%  | +5,13%      |
| Maximaler Verlust              | -1,30% | -2,98% | -2,98% | -2,98% | -2,98% | -2,98%  | -19,13% | -19,13%     |

**Vertriebszulassung**

Österreich, Schweiz;

1. Wichtiger Hinweis zum Aktualisierungsstand: Das angegebene Datum bezieht sich ausschließlich auf die Berechnung des NAV.

RISIKOHINWEISE: Die Informationen auf dieser Seite dienen ausschließlich zu Informationszwecken und sollten weder als Verkaufsangebot noch als Aufforderung zum Kauf des Wertpapiers oder einer Empfehlung zugunsten des Wertpapiers verstanden werden. Die baha GmbH und die BAWAG P.S.K. Bank für Arbeit und Wirtschaft und Österreichische Postsparkasse Aktiengesellschaft übernehmen trotz sorgfältigster Recherche keinerlei Haftung für die Richtigkeit der angegebenen Daten.  
Factsheet erstellt von: www.baha.com am 19.04.2026 18:23

## Raiffeisen-ESG-Euro-Corporates (S) (A) / AT0000A0PG42 / A1H92W / Raiffeisen KAG

### Investmentstrategie

Im Zuge der Einzeltitelveranlagungen ist die Veranlagung in Unternehmen der Rüstungsbranche oder Unternehmen, die substantiell gegen Arbeits- und Menschenrechte verstoßen oder deren Umsatz aus der Produktion bzw. Förderung sowie zu einem substantiellen Teil aus der Aufbereitung bzw. Verwendung oder sonstiger Dienstleistungen im Bereich Kohle generiert wird, ausgeschlossen. Darüber hinaus werden Unternehmen ausgeschlossen, die maßgebliche Komponenten im Bereich "geächtete" Waffen (z.B. Streumunition, chemische Waffen, Landminen) herstellen, oder deren Unternehmensführung ein gewisses Qualitätsniveau nicht erfüllt. Derivative Instrumente, die Nahrungsmittelspekulation ermöglichen oder unterstützen können, werden ebenfalls nicht erworben

### Fondsspezifische Informationen

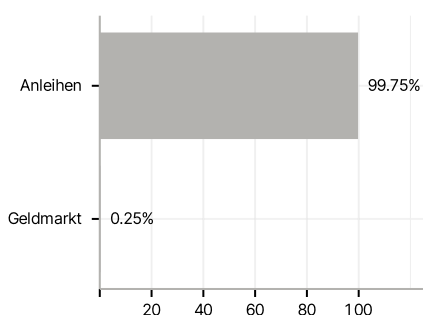
Im Rahmen der Anlagestrategie kann in wesentlichem Umfang in Derivate investiert werden.

### Investmentziel

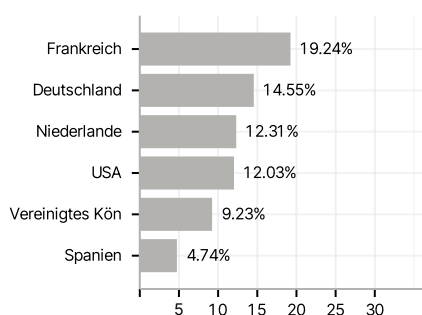
Der Raiffeisen-ESG-Euro-Corporates ist ein Anleihefonds und strebt als Anlageziel insbesondere regelmäßige Erträge. Der Fonds bewirbt ökologische/soziale Merkmale und obwohl keine nachhaltigen Investitionen angestrebt werden, enthält er einen Mindestanteil von 51 % (nicht taxonomiekonformen) nachhaltigen Investitionen mit Umweltzielen und sozialen Zielen. Er investiert auf Einzeltitelbasis (d.h. ohne Berücksichtigung der Anteile an Investmentfonds, der derivativen Instrumente und der Sichteinlagen oder kündbaren Einlagen) ausschließlich in Wertpapiere und/oder Geldmarktinstrumente, deren Emittenten auf Basis von ESG-Kriterien (Environmental, Social, Governance) als nachhaltig eingestuft wurden. Dabei werden zumindest 51 % des Fondsvermögens in auf Euro lautende Unternehmensanleihen höherer Ratingklassen (Investment Grade, das ist ein Rating von zumindest Baa3 / Moody's, zumindest BBB- / Standard & Poors oder zumindest BBB- /Fitch) veranlagt.

### Veranlagungsstruktur

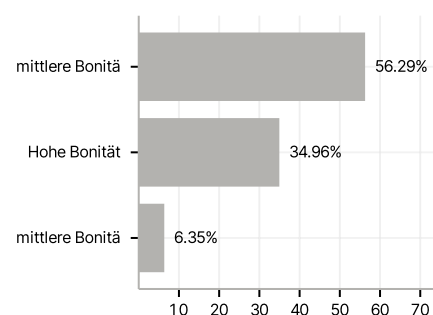
#### Anlagearten



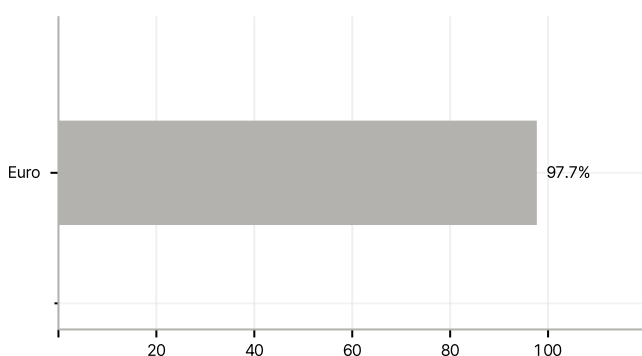
#### Länder



#### Rating



#### Währungen



#### Größte Positionen

