# DNB Fund - Asian Mid Cap A (ACC) USD / LU3450082410 / A42N30 / FundPartner Sol.(EU)

| Aktuell 21.10.2026 [1] | Region | Branche | Ausschüttungsart | Typ |
|---|---|---|---|---|
| **95,95 USD** | Asien (exkl. Japan) | enmix | thesaurierend | Aktienfonds |

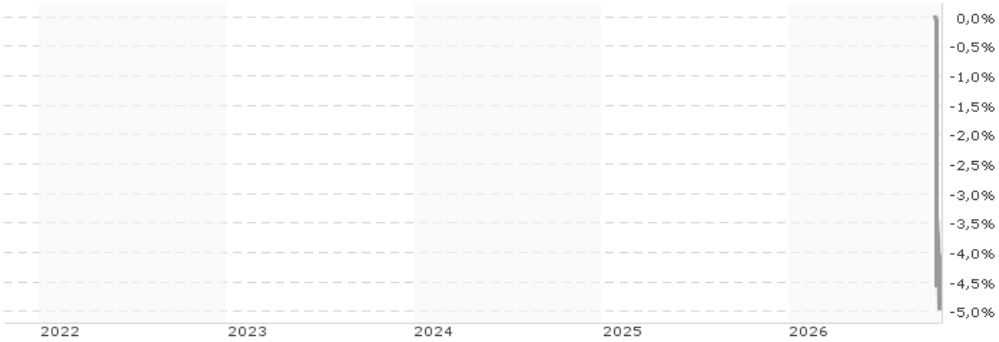


Performanceergebnisse der Vergangenheit lassen keine Rückschlüsse auf die künftige Entwicklung zu.

## Risikokennzahlen

SRI 1 2 3 4 **5** 6 7

## Jahresperformance

## Stammdaten

| | |
|---|---|
| Fondart | Einzelfond |
| Kategorie | Aktien |
| Fondsunterkategorie | Branchenmix |
| Ursprungsland | Luxemburg |
| Tranchenvolumen | (21.10.2026) EUR 791358,380 |
| Gesamt-Fondsvolumen | (21.10.2026) EUR 109,85 Mio. |
| Auflagedatum | 13.10.2026 |
| KESt-Meldefonds | Nein |
| Beginn des Geschäftsjahres | 01.01. |
| Nachhaltigkeitsfondsart | - |
| Fondsmanager | Abhishek Thepade |
| | Aliya Orazalina |
| Thema | - |

## Konditionen

| | |
|---|---|
| Ausgabeaufschlag | 5,00% |
| Managementgebühr | 1,50% |
| Depotgebühr | - |
| Tilgungsgebühr | 0,00% |
| Sonstige lfd. Kosten | (30.09.2026) 1,57% |
| Transaktionskosten | 0,71% |

## Sonstige Kennzahlen

| | |
|---|---|
| Mindestveranlagung | EUR 0,00 |
| Sparplan | Nein |
| UCITS / OGAW | Ja |
| Gewinnbeteiligung | 0,00% |
| Umschichtgebühr | 1,00% |

## Fondsgesellschaft

FundPartner Sol.(EU)
15A, avenue J. F. Kennedy, 1855, Luxemburg
Luxemburg
www.group.pictet/de

| Performance | 1M | 6M | YTD | 1J | 2J | 3J | 5J | seit Beginn |
|---|---|---|---|---|---|---|---|---|
| Performance | -4,05% | - | - | - | - | - | - | -4,05% |
| Performance p.a. | - | - | - | - | - | - | - | - |
| Performance p.a. nach max. AGA | - | - | - | - | - | - | - | -93,56% |
| Sharpe Ratio | - | - | - | - | - | - | - | -2,65 |
| Volatilität | - | - | - | - | - | - | - | 33,01% |
| Schlechtester Monat | - | - | - | - | - | - | - | - |
| Bester Monat | - | - | - | - | - | - | - | - |
| Maximaler Verlust | - | - | - | - | - | - | - | -4,94% |

## Vertriebszulassung

Österreich, Deutschland, Schweiz, Luxemburg;

1. Wichtiger Hinweis zum Aktualisierungsstand: Das angegebene Datum bezieht sich ausschließlich auf die Berechnung des NAV.

RISIKOHINWEISE: Die Informationen auf dieser Seite dienen ausschließlich zu Informationszwecken und sollten weder als Verkaufsangebot noch als Aufforderung zum Kauf des Wertpapieres oder einer Empfehlung zugunsten des Wertpapieres verstanden werden. Die baha GmbH und die BAWAG P.S.K. Bank für Arbeit und Wirtschaft und Österreichische Postsparkasse Aktiengesellschaft übernehmen trotz sorgfältigster Recherche keinerlei Haftung für die Richtigkeit der angegebenen Daten.
Factsheet erstellt von: www.baha.com am 24.10.2026 17:52

# DNB Fund - Asian Mid Cap A (ACC) USD / LU3450082410 / A42N30 / FundPartner Sol.(EU)

## Investmentstrategie

Der Teilfonds investiert hauptsächlich in Unternehmen mit geringer und mittlerer Marktkapitalisierung in Asien (ohne Japan), mit Schwerpunkt auf Aktien von Unternehmen mit mittlerer Marktkapitalisierung. Der Teilfonds investiert mindestens 51% seines Nettovermögens in Aktien. Anlagen in andere OGAW(s) oder OGA(s) (sofern vorhanden) werden niemals mehr als 10% des Nettovermögens des Teilfonds betragen.

## Fondsspezifische Informationen

Im Rahmen der Anlagestrategie kann in wesentlichem Umfang in Derivate investiert werden. Die Fondsbestimmungen des DNB Fund - Asian Mid Cap A (ACC) USD wurden durch die FMA bewilligt. Der DNB Fund - Asian Mid Cap A (ACC) USD kann mehr als 35 % des Fondsvermögens in Wertpapiere/ Geldmarktinstrumente folgender Emittenten investieren: member state of the European Union, by its local authorities, by any other member state of the OECD such as the U.S., by a member state of the Group of Twenty (G20), or by a public international body of which one or more member state(s) of the European Union are member(s)..

## Investmentziel

Der Teilfonds strebt eine langfristige maximale Anlagerendite ohne übermäßige Risiken an.

## Veranlagungsstruktur

### Anlagearten

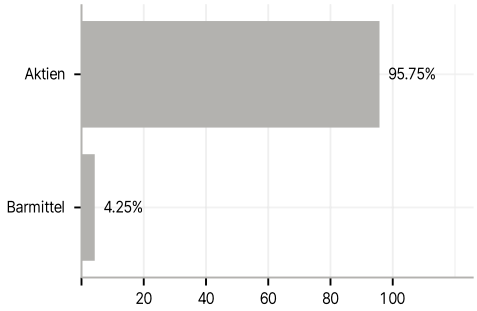


### Branchen

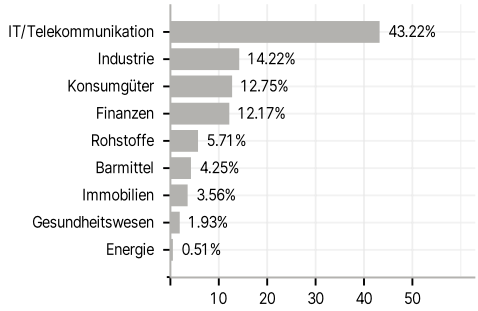


### Länder

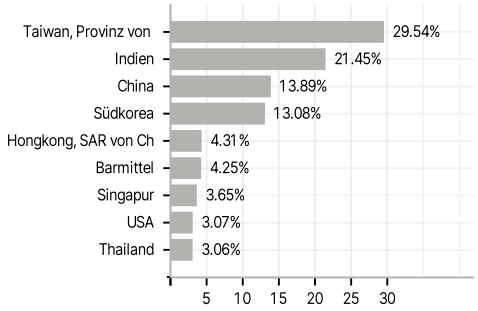


### Währungen

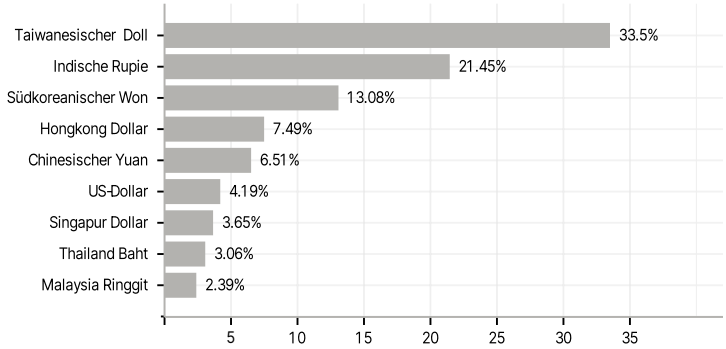


### Größte Positionen

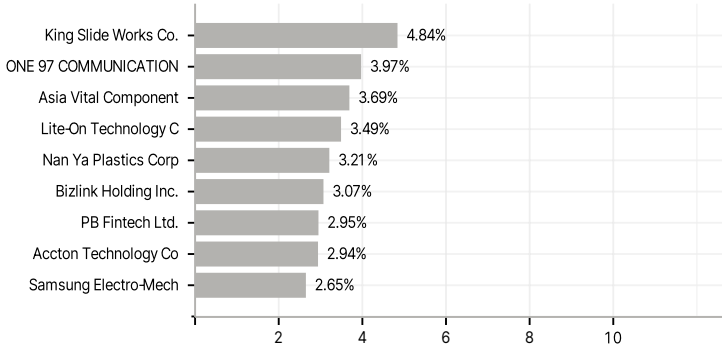


RISIKOHINWEISE: Die Informationen auf dieser Seite dienen ausschließlich zu Informationszwecken und sollten weder als Verkaufsangebot noch als Aufforderung zum Kauf des Wertpapieres oder einer Empfehlung zugunsten des Wertpapieres verstanden werden. Die baha GmbH und die BAWAG P.S.K. Bank für Arbeit und Wirtschaft und Österreichische Postsparkasse Aktiengesellschaft übernehmen trotz sorgfältigster Recherche keinerlei Haftung für die Richtigkeit der angegebenen Daten.
Factsheet erstellt von: www.baha.com am 24.10.2026 17:52