

## Amundi Funds Global Equity Income Select - I2 GBP QD / LU3374195421 / A42E2K / Amundi Luxembourg

| Aktuell 26.06.2026 <sup>1</sup> | Region   | Branche | Ausschüttungsart | Typ         |
|---------------------------------|----------|---------|------------------|-------------|
| 1023,25 GBP                     | weltweit | enmix   | ausschüttend     | Aktienfonds |



### Risikokennzahlen

SRI 1 2 **3** 4 5 6 7

### Jahresperformance

Performanceergebnisse der Vergangenheit lassen keine Rückschlüsse auf die künftige Entwicklung zu.

| Stammdaten                 |                            | Konditionen   |       | Sonstige Kennzahlen      |              |
|----------------------------|----------------------------|---|-------|--------------------------|--------------|
| Fondart                    | Einzelfond                 | Ausgabeaufschlag  | 0,00% | Mindestveranlagung       | EUR 1.500,00 |
| Kategorie                  | Aktien                     | Managementgebühr  | -     | Sparplan                 | Nein         |
| Fondsunterkategorie        | Branchenmix                | Depotgebühr   | -     | UCITS / OGAW             | Ja           |
| Ursprungsland              | Luxemburg                  | Tilgungsgebühr  | 0,00% | Gewinnbeteiligung        | 0,00%        |
| Tranchenvolumen            | (26.06.2026) USD 5116,240  | Sonstige lfd. Kosten (26.05.2026)                         | 0,76% | Umschichtgebühr          | 1,00%        |
| Gesamt-Fondsvolumen        | (26.06.2026) USD 3,38 Mrd. | Transaktionskosten  | 0,18% | <b>Fondsgesellschaft</b> |              |
| Auflegedatum               | 22.05.2026                 | Amundi Luxembourg   |       |                          |              |
| KES- Meldefonds            | Nein                       | 5 allée Scheffer, L-2520, Luxembourg                      |       |                          |              |
| Beginn des Geschäftsjahres | 01.07.                     | Luxemburg   |       |                          |              |
| Nachhaltigkeitsfondsart    | -                          | <a href="https://www.amundi.lu">https://www.amundi.lu</a> |       |                          |              |
| Fondsmanager               | Piergaetano Iaccarino      |   |       |                          |              |
|                            | Peter O'Donoghue           |   |       |                          |              |
| Thema                      | -                          |   |       |                          |              |

| Performance                    | 1M     | 6M | YTD | 1J | 2J | 3J | 5J | seit Beginn |
|--------------------------------|--------|----|-----|----|----|----|----|-------------|
| Performance                    | +0,87% | -  | -   | -  | -  | -  | -  | +0,87%      |
| Performance p.a.               | -      | -  | -   | -  | -  | -  | -  | -           |
| Performance p.a. nach max. AGA | -      | -  | -   | -  | -  | -  | -  | -           |
| Sharpe Ratio                   | -      | -  | -   | -  | -  | -  | -  | 1,14        |
| Volatilität                    | -      | -  | -   | -  | -  | -  | -  | 9,81%       |
| Schlechtester Monat            | -      | -  | -   | -  | -  | -  | -  | -           |
| Bester Monat                   | -      | -  | -   | -  | -  | -  | -  | -           |
| Maximaler Verlust              | -      | -  | -   | -  | -  | -  | -  | -2,44%      |

### Vertriebszulassung

Österreich, Deutschland, Schweiz, Luxemburg;

1. Wichtiger Hinweis zum Aktualisierungsstand: Das angegebene Datum bezieht sich ausschließlich auf die Berechnung des NAV.

RISIKOHINWEISE: Die Informationen auf dieser Seite dienen ausschließlich zu Informationszwecken und sollten weder als Verkaufsangebot noch als Aufforderung zum Kauf des Wertpapiers oder einer Empfehlung zugunsten des Wertpapiers verstanden werden. Die baha GmbH und die BAWAG P.S.K. Bank für Arbeit und Wirtschaft und Österreichische Postsparkasse Aktiengesellschaft übernehmen trotz sorgfältigster Recherche keinerlei Haftung für die Richtigkeit der angegebenen Daten.  
Factsheet erstellt von: www.baha.com am 30.06.2026 00:21

## Amundi Funds Global Equity Income Select - I2 GBP QD / LU3374195421 / A42E2K / Amundi Luxembourg

### Investmentstrategie

Bei der aktiven Verwaltung des Teilfonds verwendet der Anlageverwalter eine Kombination aus Markt- und Fundamentalanalysen, um Unternehmen zu identifizieren, die wahrscheinlich überdurchschnittliche Dividendenaussichten haben (Top-down- und Bottom-up-Ansatz). Der Teilfonds ist hauptsächlich in Emittenten der Benchmark engagiert. Die Verwaltung des Teilfonds erfolgt jedoch diskretionär und investiert auch in Emittenten, die nicht in der Benchmark enthalten sind. Der Teilfonds überwacht das Risikoengagement in Bezug auf die Benchmark. Es wird jedoch erwartet, dass das Ausmaß der Abweichung von der Benchmark erheblich ist. Der Teilfonds bewirbt ESG-Merkmale gemäß Artikel 8 der Offenlegungsverordnung

### Fondsspezifische Informationen

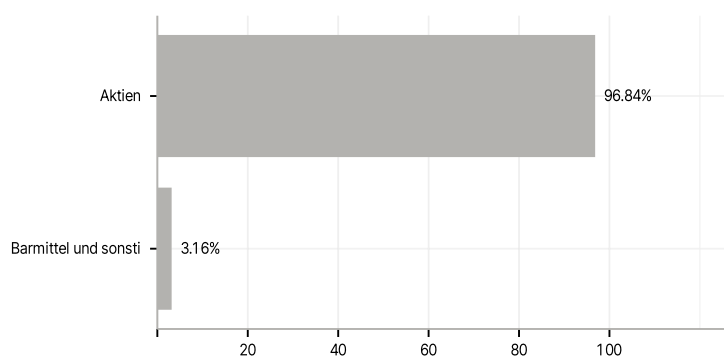
Im Rahmen der Anlagestrategie kann in wesentlichem Umfang in Derivate investiert werden.

### Investmentziel

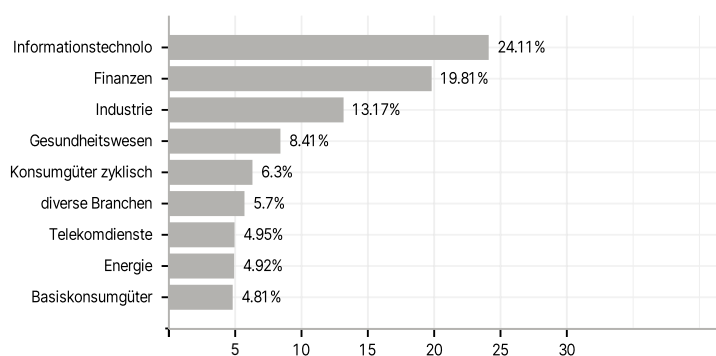
Strebt eine Wertsteigerung Ihrer Anlage (vorwiegend durch Kapitalwachstum) und eine Outperformance gegenüber der Benchmark über die empfohlene Haltedauer sowie gleichzeitig einen höheren ESG-Score als den der Benchmark an. Benchmark: MSCI World Index. Wird zur Bestimmung der finanziellen Outperformance und ESG-Outperformance und zur Risikoüberwachung verwendet. **Portfoliobestände:** Der Teilfonds wird aktiv verwaltet. Er investiert in Aktien von Unternehmen aus beliebigen Ländern weltweit, auch in aufstrebenden Märkten. Der Teilfonds kann nach dem Ermessen des Anlageverwalters Währungsrisiken auf Portfolioebene absichern oder auch nicht. Der Teilfonds nutzt Derivate, um verschiedene Risiken zu reduzieren (Hedging), das Portfolio effizienter zu verwalten und Engagements (long oder short) in verschiedenen Vermögenswerten, Märkten oder anderen Anlagemöglichkeiten wie Aktien und Devisen einzugehen.

### Veranlagungsstruktur

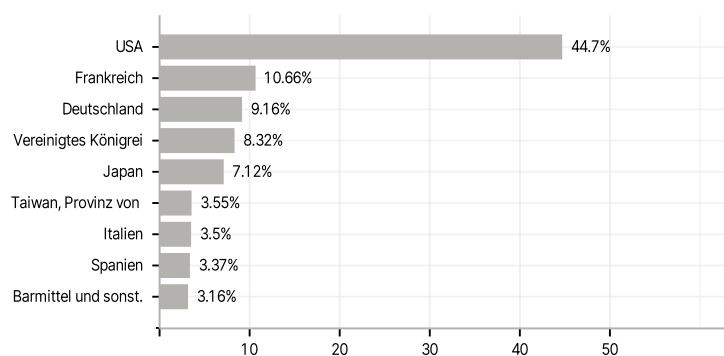
#### Anlagearten



#### Branchen



#### Länder



#### Größte Positionen

