

**Morgan Stanley Investment Funds US Core Equity Fund B2YM / LU3173239131 / WK05UC / MSIM Fund M. (IE)**

<b>Aktuell 12.06.2026<sup>1</sup></b>	<b>Region</b>	<b>Branche</b>	<b>Ausschüttungsart</b>	<b>Typ</b>
<b>24,50 USD</b>	USA	enmix	ausschüttend	Aktienfonds



<b>Risikokennzahlen</b>							
SRI	1	2	3	<b>4</b>	5	6	7

**Jahresperformance**

Performanceergebnisse der Vergangenheit lassen keine Rückschlüsse auf die künftige Entwicklung zu.

Stammdaten		Konditionen		Sonstige Kennzahlen	
Fondart	Einzelfond	Ausgabeaufschlag	0,00%	Mindestveranlagung	EUR 0,00
Kategorie	Aktien	Managementgebühr	1,10%	Sparplan	Nein
Fondsunterkategorie	Branchenmix	Depotgebühr	-	UCITS / OGAW	Ja
Ursprungsland	Luxemburg	Tilgungsgebühr	2,00%	Gewinnbeteiligung	0,00%
Tranchenvolumen	-	Sonstige lfd. Kosten (15.09.2025)	2,34%	Umschichtgebühr	2,00%
Gesamt-Fondsvolumen	(12.06.2026) USD 339,27 Mio.	Transaktionskosten	0,04%	<b>Fondsgesellschaft</b>	
Auflagedatum	19.09.2025	<b>Ausschüttungen</b>		MSIM Fund M. (IE)	
KESSt-Meldefonds	Nein	01.06.2026	0.14 USD	24-26 CITY QUAY, DUBLIN 2, D02 NY19, Dublin	
Beginn des Geschäftsjahres	01.01.	04.05.2026	0.14 USD	Irland	
Nachhaltigkeitsfondsart	-	01.04.2026	0.12 USD	<a href="https://www.morganstanley.com">https://www.morganstanley.com</a>	
Fondsmanager	Andrew Slimmon, Philip Kim	02.03.2026	0.11 USD		
Thema	-	02.02.2026	0.12 USD		

Performance	1M	6M	YTD	1J	2J	3J	5J	seit Beginn
Performance	-0,05%	+0,89%	+0,69%	-	-	-	-	+2,31%
Performance p.a.	-	-	-	-	-	-	-	-
Performance p.a. nach max. AGA	-	-	-	-	-	-	-	-
Sharpe Ratio	-0,28	-0,04	-0,05	-	-	-	-	0,06
Volatilität	10,72%	14,71%	15,30%	-	-	-	-	14,41%
Schlechtester Monat	-	-6,36%	-6,36%	-6,36%	-	-	-	-6,36%
Bester Monat	-	+10,58%	+10,58%	+10,58%	-	-	-	+10,58%
Maximaler Verlust	-4,21%	-13,45%	-13,45%	-	-	-	-	-13,45%

**Vertriebszulassung**

Österreich, Deutschland, Schweiz;

1. Wichtiger Hinweis zum Aktualisierungsstand: Das angegebene Datum bezieht sich ausschließlich auf die Berechnung des NAV.

 RISIKOHINWEISE: Die Informationen auf dieser Seite dienen ausschließlich zu Informationszwecken und sollten weder als Verkaufsangebot noch als Aufforderung zum Kauf des Wertpapiers oder einer Empfehlung zugunsten des Wertpapiers verstanden werden. Die baha GmbH und die BAWAG P.S.K. Bank für Arbeit und Wirtschaft und Österreichische Postsparkasse Aktiengesellschaft übernehmen trotz sorgfältigster Recherche keinerlei Haftung für die Richtigkeit der angegebenen Daten.  
 Factsheet erstellt von: www.baha.com am 15.06.2026 16:35

## Morgan Stanley Investment Funds US Core Equity Fund B2YM / LU3173239131 / WK05UC / MSIM Fund M. (IE)

### Investmentstrategie

Anlage in mittleren bis großen Unternehmen mit Sitz in den USA. Die Performance des Fonds wird anhand der Performance des S&P 500 Total Return Index (die "Benchmark") gemessen. Der Fonds wird aktiv verwaltet und ist nicht darauf ausgelegt, eine Benchmark nachzubilden. Aus diesem Grund ist die Verwaltung des Fonds nicht durch die Zusammenstellung der Benchmark eingeschränkt.

### Fondsspezifische Informationen

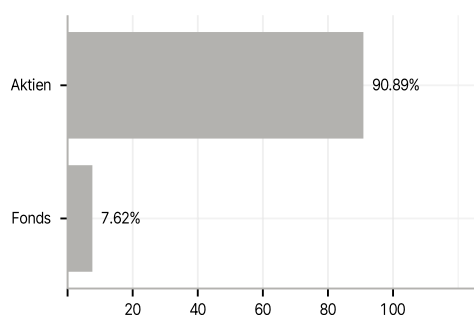
Im Rahmen der Anlagestrategie kann in wesentlichem Umfang in Derivate investiert werden. Die Fondsbestimmungen des Morgan Stanley Investment Funds US Core Equity Fund B2YM wurden durch die FMA bewilligt. Der Morgan Stanley Investment Funds US Core Equity Fund B2YM kann mehr als 35 % des Fondsvermögens in Wertpapiere/Geldmarktinstrumente folgender Emittenten investieren: EU member state, its local authorities or agencies, a member state of the OECD or of the G20, Hong Kong, Singapore or by a public international body to which one or more EU member state belongs.

### Investmentziel

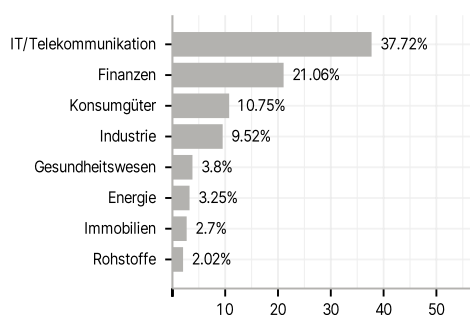
Langfristiges Wachstum Ihrer Anlage. Der Fonds investiert mindestens 70 % seines Vermögens in Mid-Large-Caps, einschließlich Real Estate Investment Trusts (REITs) und Hinterlegungsscheine.

### Veranlagungsstruktur

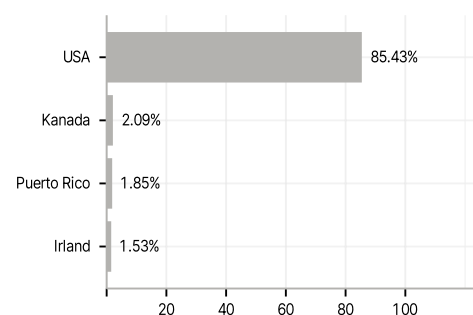
#### Anlagearten



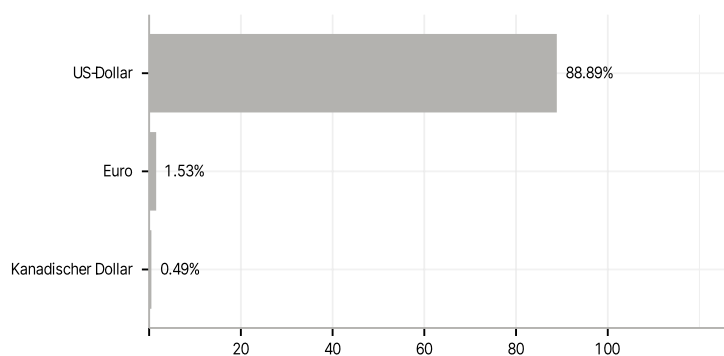
#### Branchen



#### Länder



#### Währungen



#### Größte Positionen

