

**T.Rowe Price Funds SICAV US Impact Equity Fund E (USD) Accumulating / LU3248339601 / A41XFV / T.Rowe Price M. (LU)**

<b>Aktuell 25.06.2026 <sup>1</sup></b>	<b>Region</b>	<b>Branche</b>	<b>Ausschüttungsart</b>	<b>Typ</b>
<b>10,59 USD</b>	USA	enmix	thesaurierend	Aktienfonds



<b>Risikokennzahlen</b>							
SRI	1	2	3	<b>4</b>	5	6	7

**Jahresperformance**

Performanceergebnisse der Vergangenheit lassen keine Rückschlüsse auf die künftige Entwicklung zu.

Stammdaten		Konditionen		Sonstige Kennzahlen	
Fondart	Einzelfond	Ausgabeaufschlag	0,00%	Mindestveranlagung	EUR 1.000.000,00
Kategorie	Aktien	Managementgebühr	0,54%	Sparplan	Nein
Fondsunterkategorie	Branchenmix	Depotgebühr	0,02%	UCITS / OGAW	Ja
Ursprungsland	Luxemburg	Tilgungsgebühr	0,00%	Gewinnbeteiligung	0,00%
Tranchenvolumen	(25.06.2026) USD 5294,470	Sonstige lfd. Kosten (18.02.2026)	0,64%	Umschichtgebühr	0,00%
Gesamt-Fondsvolumen	(25.06.2026) USD 212,51 Mio.	Transaktionskosten	0,16%	<b>Fondsgesellschaft</b>	
Auflagedatum	06.01.2026	T.Rowe Price M. (LU)			
KESSt-Meldefonds	Nein	35, Boulevard Prince Henri, L-1724, Luxembourg			
Beginn des Geschäftsjahres	01.01.	Luxemburg			
Nachhaltigkeitsfondsart	Ethik/Ökologie	<a href="https://www.troweprice.com">https://www.troweprice.com</a>			
Fondsmanager	David Rowlett				
Thema	-				

Performance	1M	6M	YTD	1J	2J	3J	5J	seit Beginn
Performance	+0,19%	+5,90%	+5,90%	-	-	-	-	+5,90%
Performance p.a.	-	-	-	-	-	-	-	-
Performance p.a. nach max. AGA	-	-	-	-	-	-	-	+12,94%
Sharpe Ratio	0,00	-	-	-	-	-	-	0,69
Volatilität	14,85%	-	-	-	-	-	-	15,55%
Schlechtester Monat	-	-5,17%	-5,17%	-5,17%	-	-	-	-5,17%
Bester Monat	-	+10,36%	+10,36%	+10,36%	-	-	-	+10,36%
Maximaler Verlust	-2,98%	-	-	-	-	-	-	-10,14%

**Vertriebszulassung**

Österreich, Deutschland, Schweiz;

1. Wichtiger Hinweis zum Aktualisierungsstand: Das angegebene Datum bezieht sich ausschließlich auf die Berechnung des NAV.

 RISIKOHINWEISE: Die Informationen auf dieser Seite dienen ausschließlich zu Informationszwecken und sollten weder als Verkaufsangebot noch als Aufforderung zum Kauf des Wertpapiers oder einer Empfehlung zugunsten des Wertpapiers verstanden werden. Die baha GmbH und die BAWAG P.S.K. Bank für Arbeit und Wirtschaft und Österreichische Postsparkasse Aktiengesellschaft übernehmen trotz sorgfältigster Recherche keinerlei Haftung für die Richtigkeit der angegebenen Daten.  
 Factsheet erstellt von: www.baha.com am 26.06.2026 14:16

## T.Rowe Price Funds SICAV US Impact Equity Fund E (USD) Accumulating / LU3248339601 / A41XFV / T.Rowe Price M. (LU)

### Investmentstrategie

Der Fonds wird aktiv verwaltet und investiert vorwiegend in ein diversifiziertes Portfolio aus Aktien von Unternehmen in den USA. Der Anlageverwalter konzentriert sich auf Unternehmen, die seiner Ansicht nach das Potenzial haben, durch ihre Produkte oder Dienstleistungen positive soziale oder ökologische Auswirkungen zu erzielen, und überdurchschnittliche Wachstumsaussichten und Anlageeigenschaften aufweisen. Der Fonds hat nachhaltige Anlagen zum Ziel, das durch seine Verpflichtung erreicht wird, unter normalen Marktbedingungen mindestens 70% seines Portfoliowertes in "nachhaltigen Anlagen" zu halten.

### Fondsspezifische Informationen

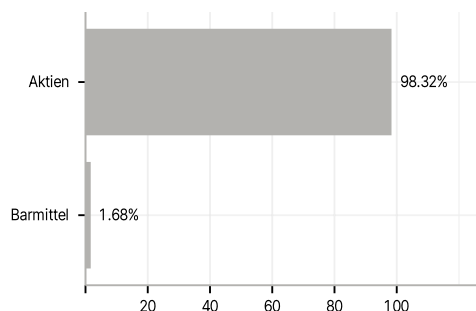
Im Rahmen der Anlagestrategie kann in wesentlichem Umfang in Derivate investiert werden. Die Fondsbestimmungen des T.Rowe Price Funds SICAV US Impact Equity Fund E (USD) Accumulating wurden durch die FMA bewilligt. Der T.Rowe Price Funds SICAV US Impact Equity Fund E (USD) Accumulating kann mehr als 35 % des Fondsvermögens in Wertpapiere/Geldmarktinstrumente folgender Emittenten investieren: by an EU member, a public local authority within the EU, an international body to which at least one EU member belongs, a non-EU nation.

### Investmentziel

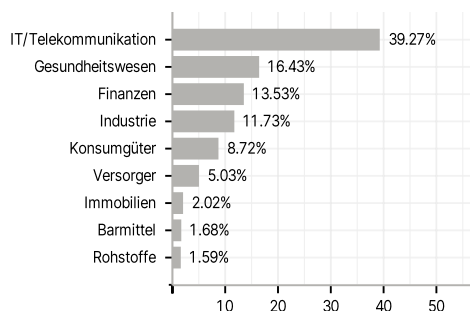
Ausübung eines positiven Einflusses auf Umwelt und Gesellschaft durch Investition hauptsächlich in nachhaltige Anlagen, bei denen davon auszugehen ist, dass die aktuellen oder zukünftigen Geschäftsaktivitäten der Unternehmen eine positive Auswirkung haben, im gleichzeitigen Bestreben, den Wert der Anteile langfristig durch eine Wertsteigerung der Anlagen zu erhöhen.

### Veranlagungsstruktur

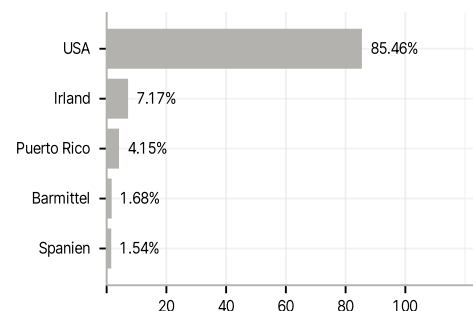
#### Anlagearten



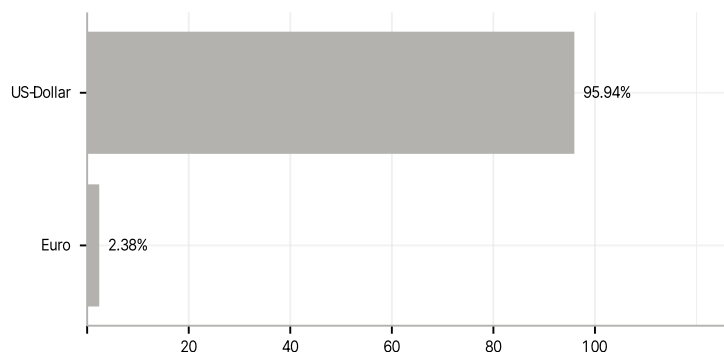
#### Branchen



#### Länder



#### Währungen



#### Größte Positionen

