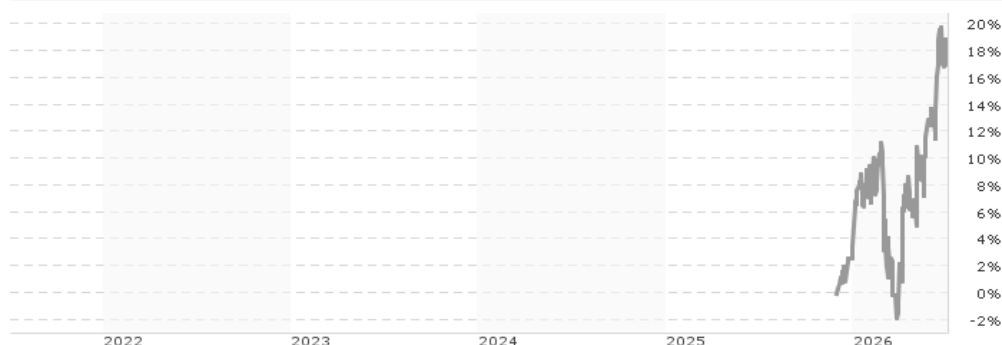


**Eleva Euroland Selection Fund - I (EUR) dis. / LU1616921745 / A3DJ3L / Eleva Capital**

<b>Aktuell 01.07.2026<sup>1</sup></b>	<b>Region</b>	<b>Branche</b>	<b>Ausschüttungsart</b>	<b>Typ</b>
1919,20 EUR	Euroland	enmix	ausschüttend	Aktienfonds



<b>Risikokennzahlen</b>	
SRI	1 2 3 <b>4</b> 5 6 7
<b>Jahresperformance</b>	

Performanceergebnisse der Vergangenheit lassen keine Rückschlüsse auf die künftige Entwicklung zu.

Stammdaten		Konditionen		Sonstige Kennzahlen	
Fondart	Einzelfond	Ausgabeaufschlag	3,00%	Mindestveranlagung	EUR 1.000.000,00
Kategorie	Aktien	Managementgebühr	0,90%	Sparplan	Nein
Fondsunterkategorie	Branchenmix	Depotgebühr	0,01%	UCITS / OGAW	Ja
Ursprungsland	Luxemburg	Tilgungsgebühr	0,00%	Gewinnbeteiligung	15,00%
Tranchenvolumen	(01.07.2026) EUR 942344,970	Sonstige lfd. Kosten (12.05.2026)	0,92%	Umschichtgebühr	1,00%
Gesamt-Fondsvolumen	(01.07.2026) EUR 2,21 Mrd.	Transaktionskosten	0,49%	<b>Fondsgesellschaft</b>	
Auflegedatum	20.01.2020	Eleva Capital			
KESSt-Meldefonds	Ja	4th Floor (East), 62-64 Baker Street, W1U 7DF, London			
Beginn des Geschäftsjahres	01.01.	Vereinigtes Königreich			
Nachhaltigkeitsfondsart	-	<a href="https://www.elevacapital.com">https://www.elevacapital.com</a>			
Fondsmanager	Eric Bendahan				
	Armand Suchet d'Albufera				
Thema	-				

Performance	1M	6M	YTD	1J	2J	3J	5J	seit Beginn
Performance	+4,68%	+10,69%	+13,81%	-	-	-	-	+17,83%
Performance p.a.	-	-	-	-	-	-	-	-
Performance p.a. nach max. AGA	-	-	-	-	-	-	-	+25,79%
Sharpe Ratio	4,20	1,06	1,43	-	-	-	-	1,63
Volatilität	17,17%	19,78%	19,78%	-	-	-	-	18,64%
Schlechtester Monat	-	-9,39%	-9,39%	-9,39%	-	-	-	-9,39%
Bester Monat	-	+7,59%	+7,59%	+7,59%	-	-	-	+7,59%
Maximaler Verlust	-2,45%	-11,78%	-11,78%	-	-	-	-	-11,78%

<b>Vertriebszulassung</b>
Österreich, Deutschland, Schweiz;

1. Wichtiger Hinweis zum Aktualisierungsstand: Das angegebene Datum bezieht sich ausschließlich auf die Berechnung des NAV.

RISIKOHINWEISE: Die Informationen auf dieser Seite dienen ausschließlich zu Informationszwecken und sollten weder als Verkaufsangebot noch als Aufforderung zum Kauf des Wertpapiers oder einer Empfehlung zugunsten des Wertpapiers verstanden werden. Die baha GmbH und die BAWAG P.S.K. Bank für Arbeit und Wirtschaft und Österreichische Postsparkasse Aktiengesellschaft übernehmen trotz sorgfältigster Recherche keinerlei Haftung für die Richtigkeit der angegebenen Daten.  
Factsheet erstellt von: www.baha.com am 03.07.2026 08:46

## Eleva Euroland Selection Fund - I (EUR) dis. / LU1616921745 / A3DJ3L / Eleva Capital

### Investmentstrategie

Der Anleger wird darauf hingewiesen, dass seine Anlage in den Teilfonds keine direkten Auswirkungen auf die Umwelt und die Gesellschaft hat, sondern dass der Teilfonds bestrebt ist, Unternehmen auszuwählen und in sie zu investieren, die die in der Anlagerichtlinie festgelegten genauen Kriterien erfüllen.

### Fondsspezifische Informationen

Im Rahmen der Anlagestrategie kann in wesentlichem Umfang in Derivate investiert werden. Die Fondsbestimmungen des Eleva Euroland Selection Fund - I (EUR) dis. wurden durch die FMA bewilligt. Der Eleva Euroland Selection Fund - I (EUR) dis. kann mehr als 35 % des Fondsvermögens in Wertpapiere/ Geldmarktinstrumente folgender Emittenten investieren: by a Member State, by its local authorities or agencies, or by another member State of the OECD or by public international bodies of which one or more Member States are members.

### Investmentziel

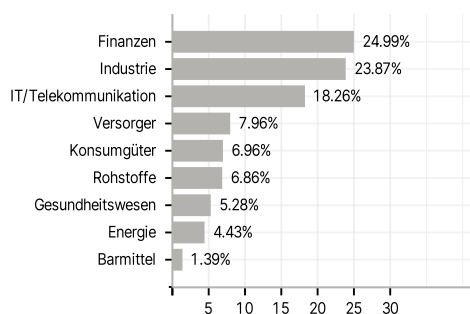
Der Teilfonds zielt darauf ab, langfristig überdurchschnittliche risikobereinigte Renditen und Kapitalwachstum zu erzielen, indem er hauptsächlich in europäische Aktien und aktienbezogene Wertpapiere investiert, die überwiegend auf Euro lauten. Der Teilfonds ist ein SRI-Teilfonds, der systematisch und simultan verbindliche Umwelt-, Sozial- und Unternehmensführungs(ESG)-Kriterien in den Anlageverwaltungsprozess einbezieht. Er begünstigt eine Kombination von ESG-Merkmalen. Er fällt als Produkt unter Artikel 8 der SFDR. Dieser Teilfonds besitzt ein SRI-Label in Frankreich.

### Veranlagungsstruktur

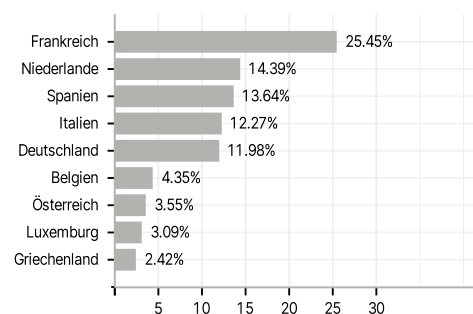
#### Anlagearten



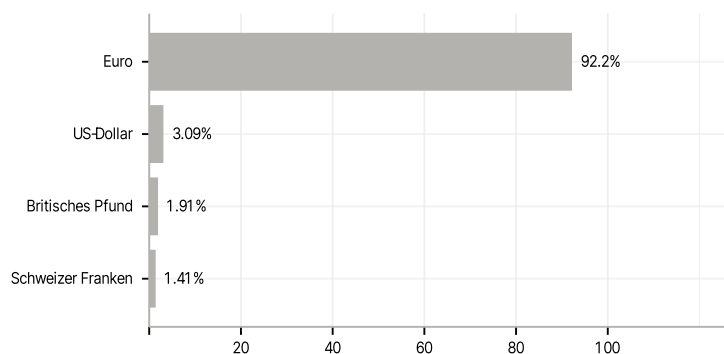
#### Branchen



#### Länder



#### Währungen



#### Größte Positionen

