

Federated Hermes MDT US Equity Fund - R USD Acc. Shares / IE00PPHNZ99 / A41EXZ / Hermes Fd. M.(IE)

Aktuell 25.06.2026 ¹	Region	Branche	Ausschüttungsart	Typ
2,19 USD	USA	enmix	thesaurierend	Aktienfonds


Risikokennzahlen

SRI	1	2	3	4	5	6	7
-----	---	---	---	----------	---	---	---

Jahresperformance

Performanceergebnisse der Vergangenheit lassen keine Rückschlüsse auf die künftige Entwicklung zu.

Stammdaten		Konditionen		Sonstige Kennzahlen	
Fondart	Einzelfond	Ausgabeaufschlag	0,00%	Mindestveranlagung	EUR 1.000,00
Kategorie	Aktien	Managementgebühr	1,10%	Sparplan	Nein
Fondsunterkategorie	Branchenmix	Depotgebühr	0,01%	UCITS / OGAW	Ja
Ursprungsland	Irland	Tilgungsgebühr	0,00%	Gewinnbeteiligung	0,00%
Tranchenvolumen	(25.06.2026) USD 1096,610	Sonstige lfd. Kosten	(16.04.2026) 1,20%	Umschichtgebühr	-
Gesamt-Fondsvolumen	(25.06.2026) USD 1,06 Mrd.	Transaktionskosten	0,22%	Fondsgesellschaft	
Auflagedatum	09.09.2025	Hermes Fd. M.(IE)			
KESSt-Meldefonds	Nein	7/8 Upper Mount Street, D02 FT59, Dublin			
Beginn des Geschäftsjahres	01.01.	Irland			
Nachhaltigkeitsfondsart	-	https://www.hermes-investment.com			
Fondsmanager	-				
Thema	-				

Performance	1M	6M	YTD	1J	2J	3J	5J	seit Beginn
Performance	-2,31%	+4,53%	+4,73%	-	-	-	-	+9,76%
Performance p.a.	-	-	-	-	-	-	-	-
Performance p.a. nach max. AGA	-	-	-	-	-	-	-	+12,44%
Sharpe Ratio	-1,83	0,45	0,48	-	-	-	-	0,71
Volatilität	14,81%	15,99%	16,24%	-	-	-	-	14,36%
Schlechtester Monat	-	-7,76%	-7,76%	-7,76%	-	-	-	-7,76%
Bester Monat	-	+13,08%	+13,08%	+13,08%	-	-	-	+13,08%
Maximaler Verlust	-4,78%	-8,76%	-8,76%	-	-	-	-	-8,76%

Vertriebszulassung

Österreich, Deutschland, Schweiz;

1. Wichtiger Hinweis zum Aktualisierungsstand: Das angegebene Datum bezieht sich ausschließlich auf die Berechnung des NAV.

Federated Hermes MDT US Equity Fund - R USD Acc. Shares / IE00PPHNZ99 / A41EXZ / Hermes Fd. M.(IE)

Investmentstrategie

Es kann jedoch nicht garantiert werden, dass dieses Ziel erreicht wird. Ihr Kapital ist also einem Risiko ausgesetzt. Der Fonds ist ein aktiv verwaltetes diversifiziertes Portfolio, das mindestens 80 % in ein diversifiziertes Portfolio aus Aktien und aktienbezogenen Wertpapieren von oder in Bezug auf Unternehmen mit Sitz in den USA investiert. Diese Unternehmen müssen zum Zeitpunkt der Investition im Russell 3000 Index gelistet sein, einem Index der 3.000 größten US-Unternehmen. Gelegentlich kann der Fonds auch in anderen Finanzinstrumenten anlegen, beispielsweise anderen Fonds und Anleihen mit und ohne Rating sowie Derivaten.

Fondsspezifische Informationen

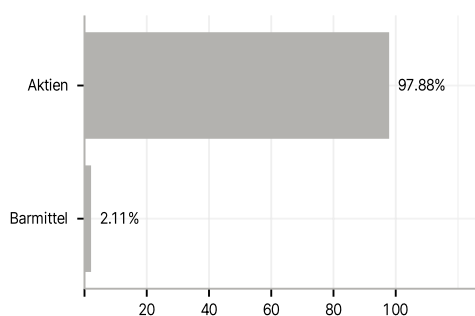
Im Rahmen der Anlagestrategie kann in wesentlichem Umfang in Derivate investiert werden. Die Fondsbestimmungen des Federated Hermes MDT US Equity Fund - R USD Acc. Shares wurden durch die FMA bewilligt. Der Federated Hermes MDT US Equity Fund - R USD Acc. Shares kann mehr als 35 % des Fondsvermögens in Wertpapiere/Geldmarktinstrumente folgender Emittenten investieren: OECD Governments (provided the relevant issues are investment grade), Government of the People's Republic of China, Government of Brazil (provided the relevant issues are investment grade), Government of India (provided the relevant issues are investment grade), Government of Singapore, European Investment Bank, European Bank for Reconstruction and Development, International Finance Corporation, International Monetary Fund, Euratom, The Asian Development Bank, European Central Bank, Council of Europe, Eurofima, African Development Bank, International Bank for Reconstruction and Development (The World Bank), The Inter-American Development Bank, European Union, Federal National Mortgage Association (Fannie Mae), Federal Home Loan Mortgage Corporation (Freddie Mac), Government National Mortgage Association (Ginnie Mae), Student Loan Marketing Association (Sallie Mae), Federal Home Loan Bank, Federal Farm Credit Bank, Tennessee Valley Authority, Straight-A Funding LLC, Export-Import Bank..

Investmentziel

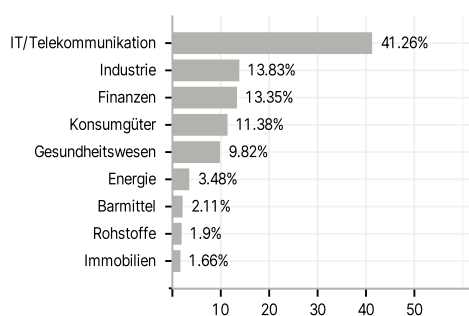
Das Anlageziel des Fonds besteht in einem langfristigen Kapitalzuwachs.

Veranlagungsstruktur

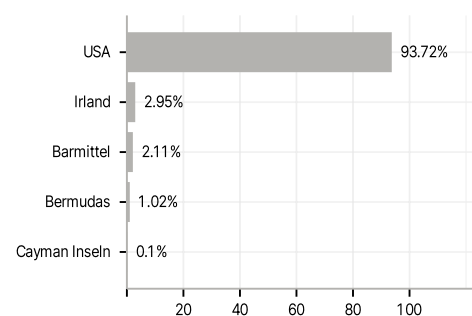
Anlagearten



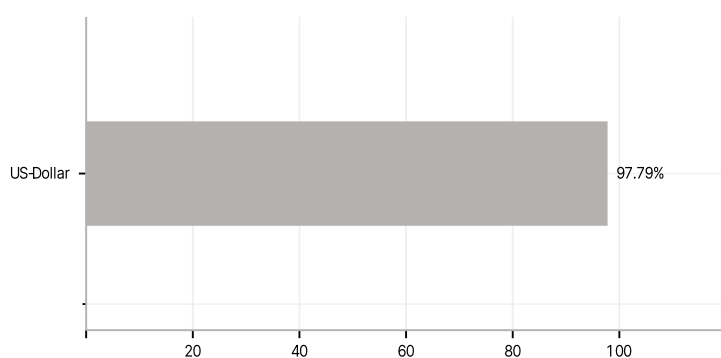
Branchen



Länder



Währungen



Größte Positionen

