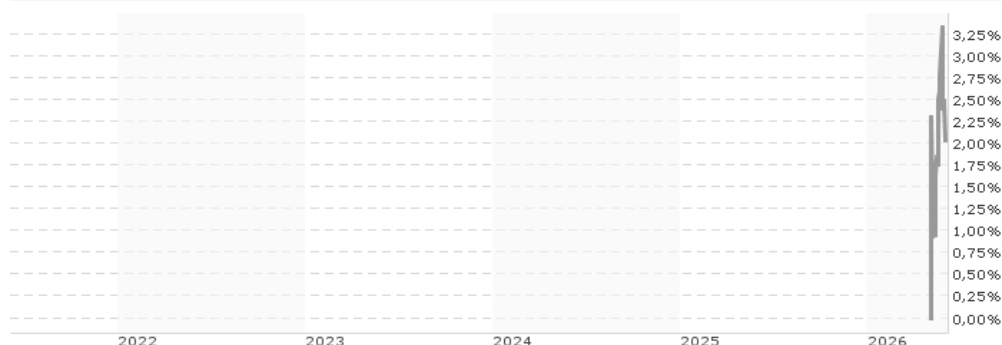


onemarkets UC High Dividend Europe Fund M / LU3223288344 / A41SQ3 / UniCredit Invest Lux

Aktuell 01.06.2026¹	Region	Branche	Ausschüttungsart	Typ
100,66 EUR	Europa	enmix	thesaurierend	Aktienfonds


Risikokennzahlen

SRI	1	2	3	4	5	6	7
-----	---	---	---	----------	---	---	---

Jahresperformance

Performanceergebnisse der Vergangenheit lassen keine Rückschlüsse auf die künftige Entwicklung zu.

Stammdaten		Konditionen		Sonstige Kennzahlen	
Fondart	Einzelfond	Ausgabeaufschlag	5,00%	Mindestveranlagung	EUR 100,00
Kategorie	Aktien	Managementgebühr	-	Sparplan	Nein
Fondsunterkategorie	Branchenmix	Depotgebühr	0,07%	UCITS / OGAW	Ja
Ursprungsland	Luxemburg	Tilgungsgebühr	0,00%	Gewinnbeteiligung	0,00%
Tranchenvolumen	(01.06.2026) EUR 598647,250	Sonstige lfd. Kosten (18.02.2026)	2,05%	Umschichtgebühr	-
Gesamt-Fondsvolumen	(01.06.2026) EUR 80,78 Mio.	Transaktionskosten	0,00%	Fondsgesellschaft	
Auflegedatum				UniCredit Invest Lux	
KESSt-Meldefonds	Ja			1, Avenue de l'Aéroport, L-1110, Senningerberg	
Beginn des Geschäftsjahres	01.07.			Luxemburg	
Nachhaltigkeitsfondsart	-			https://www.structuredinvest.lu	
Fondsmanager	UniCredit Invest Lux S.A.				
Thema	-				

Performance	1M	6M	YTD	1J	2J	3J	5J	seit Beginn
Performance	+2,05%	-	-	-	-	-	-	+2,05%
Performance p.a.	-	-	-	-	-	-	-	-
Performance p.a. nach max. AGA	-	-	-	-	-	-	-	-27,77%
Sharpe Ratio	-	-	-	-	-	-	-	2,83
Volatilität	-	-	-	-	-	-	-	9,90%
Schlechtester Monat	-	-0,44%	-0,44%	-0,44%	-	-	-	-0,44%
Bester Monat	-	-0,44%	-0,44%	-0,44%	-	-	-	-0,44%
Maximaler Verlust	-	-	-	-	-	-	-	-1,35%

Vertriebszulassung

Österreich, Deutschland, Luxemburg;

1. Wichtiger Hinweis zum Aktualisierungsstand: Das angegebene Datum bezieht sich ausschließlich auf die Berechnung des NAV.

 RISIKOHINWEISE: Die Informationen auf dieser Seite dienen ausschließlich zu Informationszwecken und sollten weder als Verkaufsangebot noch als Aufforderung zum Kauf des Wertpapiers oder einer Empfehlung zugunsten des Wertpapiers verstanden werden. Die baha GmbH und die BAWAG P.S.K. Bank für Arbeit und Wirtschaft und Österreichische Postsparkasse Aktiengesellschaft übernehmen trotz sorgfältigster Recherche keinerlei Haftung für die Richtigkeit der angegebenen Daten.
 Factsheet erstellt von: www.baha.com am 05.06.2026 02:18

Investmentstrategie

Das Portfolio des Teilfonds besteht aus dividendenstarken Aktien mit hochwertigen Fundamentaldaten. Die Auswahl der Aktien erfolgt ausgehend von quantitativen Screenings und qualitativen Überlegungen. Als zusätzliche Ertragsquelle wird anschließend ein Options-Overlay auf einzelne Aktien oder Aktienindizes genutzt. Der Teilfonds investiert zunächst in ein Portfolio aus börsennotierten Aktien (mindestens 51 %), Anleihen, Investmentfonds, Zertifikaten und ergänzend in Geldmarktinstrumente, Barmittel und/oder Einlagen. Ein Teil dieses Portfolios, bis zu 20 %, kann auch aus Asset-Backed Commercial Papers bestehen. Die Performance aller oder eines Teils solcher Investitionen (das "Finanzierungsportfolio") wird anschließend im Rahmen einer Total-Return-Swap-Transaktion (der "Funding Swap") gegen die Wertentwicklung einer variablen Komponente, die auf kurzfristigen Euro-Zinssätzen basiert, getauscht.

Fondsspezifische Informationen

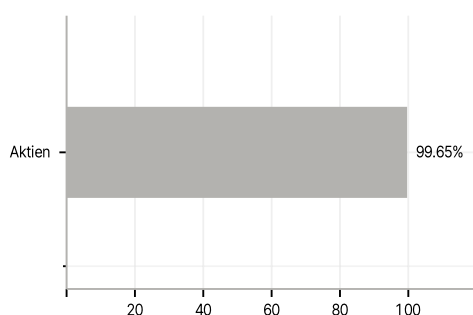
Im Rahmen der Anlagestrategie kann in wesentlichem Umfang in Derivate investiert werden. Die Fondsbestimmungen des onemarkets UC High Dividend Europe Fund M wurden durch die FMA bewilligt. Der onemarkets UC High Dividend Europe Fund M kann mehr als 35 % des Fondsvermögens in Wertpapiere/ Geldmarktinstrumente folgender Emittenten investieren: by a Member State, its local authorities, a non-Member State of the OECD such as the United States, or of the Group of twenty (G20), Singapore or Hong Kong, or, accepted by the CSSF and specified in this Prospectus, or public international bodies to which one or more Member State(s) belong..

Investmentziel

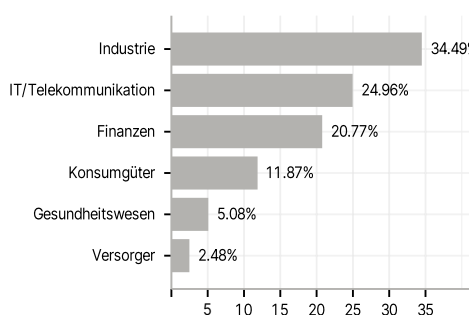
Das Anlageziel des Teilfonds besteht mittel- bis langfristig in einem Kapitalzuwachs auf der Grundlage einer ertragsorientierten Aktienstrategie, bei der Optionen zu Zwecken der Renditestärkung eingesetzt werden.

Veranlagungsstruktur

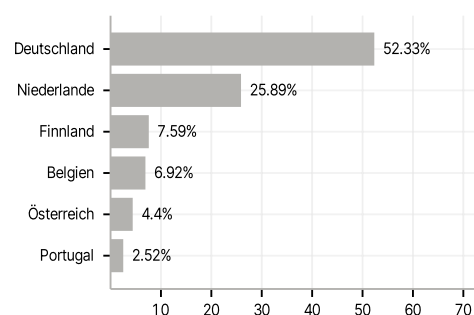
Anlagearten



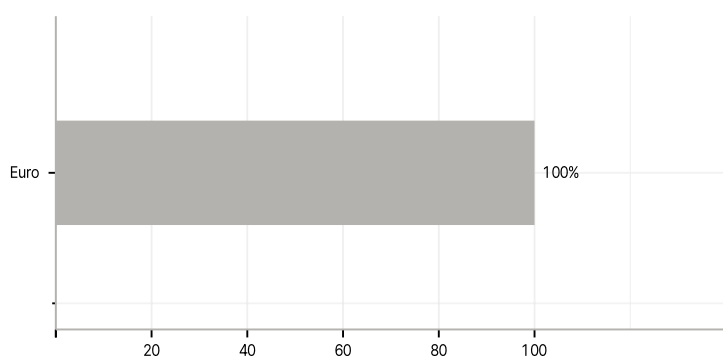
Branchen



Länder



Währungen



Größte Positionen

