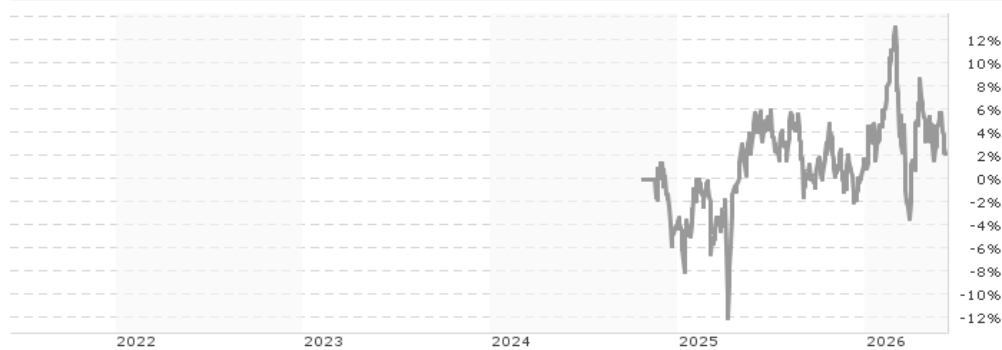


CM-AM PIERRE S / FR001400TC82 / A40VFP / Crédit Mutuel AM

Aktuell 05.06.2026¹	Region	Branche	Ausschüttungsart	Typ
108,20 EUR	Europa	Immobilienfonds/Aktien	thesaurierend	Immobilienfonds



Risikokennzahlen							
SRI	1	2	3	4	5	6	7

Jahresperformance	
2025	+5,66%

Performanceergebnisse der Vergangenheit lassen keine Rückschlüsse auf die künftige Entwicklung zu.

Stammdaten		Konditionen		Sonstige Kennzahlen	
Fondart	Einzelfond	Ausgabeaufschlag	2,00%	Mindestveranlagung	EUR 0,00
Kategorie	Immobilien	Managementgebühr	0,53%	Sparplan	Nein
Fondsunterkategorie	Immobilienfonds/Aktien	Depotgebühr	-	UCITS / OGAW	Ja
Ursprungsland	Frankreich	Tilgungsgebühr	0,00%	Gewinnbeteiligung	0,00%
Tranchenvolumen	(05.06.2026) EUR 596555,000	Sonstige lfd. Kosten (16.04.2026)	0,53%	Umschichtgebühr	-
Gesamt-Fondsvolumen	(05.06.2026) EUR 50,60 Mio.	Transaktionskosten	0,20%	Fondsgesellschaft	
Auflegedatum	25.10.2024	Crédit Mutuel AM			
KESSt-Meldefonds	Nein	4 Rue Gaillon, 75002, Paris			
Beginn des Geschäftsjahres	01.04.	Frankreich			
Nachhaltigkeitsfondsart	-	https://www.cmcic-am.fr			
Fondsmanager	Peuron Charlotte Vogelsinger Eric				
Thema	-				

Performance	1M	6M	YTD	1J	2J	3J	5J	seit Beginn
Performance	-1,04%	+1,86%	+0,45%	-1,73%	-	-	-	+2,26%
Performance p.a.	-	-	-	-1,73%	-	-	-	+1,40%
Performance p.a. nach max. AGA	-	-	-	-3,66%	-	-	-	+0,16%
Sharpe Ratio	-0,99	0,09	-0,07	-0,28	-	-	-	-0,06
Volatilität	14,06%	16,65%	17,56%	14,39%	-	-	-	15,68%
Schlechtester Monat	-	-12,99%	-12,99%	-12,99%	-12,99%	-	-	-12,99%
Bester Monat	-	+8,17%	+8,17%	+8,17%	+8,17%	-	-	+8,17%
Maximaler Verlust	-3,71%	-14,57%	-14,57%	-14,57%	-	-	-	-14,57%

Vertriebszulassung
Österreich, Deutschland, Schweiz;

1. Wichtiger Hinweis zum Aktualisierungsstand: Das angegebene Datum bezieht sich ausschließlich auf die Berechnung des NAV.

RISIKOHINWEISE: Die Informationen auf dieser Seite dienen ausschließlich zu Informationszwecken und sollten weder als Verkaufsangebot noch als Aufforderung zum Kauf des Wertpapiers oder einer Empfehlung zugunsten des Wertpapiers verstanden werden. Die baha GmbH und die BAWAG P.S.K. Bank für Arbeit und Wirtschaft und Österreichische Postsparkasse Aktiengesellschaft übernehmen trotz sorgfältigster Recherche keinerlei Haftung für die Richtigkeit der angegebenen Daten.
Factsheet erstellt von: www.baha.com am 09.06.2026 21:21

CM-AM PIERRE S / FR001400TC82 / A40VFP / Crédit Mutuel AM

Investmentstrategie

Er ist darauf ausgerichtet, über den empfohlenen Anlagehorizont über eine selektive Verwaltung europäischer Werte eine an die Entwicklung des europäischen Immobilienmarktes gekoppelte Wertentwicklung zu erzielen. Diese Form der Anlagestrategie, bei der der Fondsmanager einen Ermessensspielraum bei der Vermögensallokation hat, erfordert keinen Referenzindex. Die Wertentwicklung des OGAW kann jedoch rückblickend mit der eines Vergleichsindex wie dem FTSE EPRA (European Public Real Estate Association) Europe Index verglichen werden, der die bedeutendsten Wertpapiere aus dem paneuropäischen Immobiliensektor umfasst.

Fondsspezifische Informationen

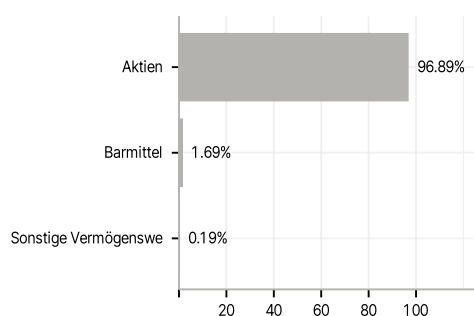
Im Rahmen der Anlagestrategie kann in wesentlichem Umfang in Derivate investiert werden.

Investmentziel

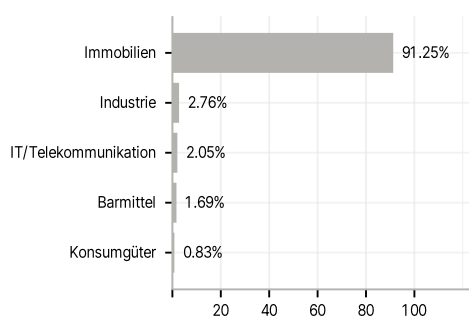
Dieser OGAW wird aktiv und diskretionär unter Einhaltung eines nicht-finanziellen qualitativen Filters gemäß der von Crédit Mutuel Asset Management verfolgten Politik und unter Einhaltung der Anforderungen des französischen SRI-Siegels verwaltet. Das Anlageziel dieses OGAW ist die Wertsteigerung des Portfolios über die empfohlene Anlagedauer durch einen sogenannten Stock-Picking-Ansatz, bei dem Unternehmen ausgewählt werden, die von der Verwaltungsgesellschaft festgelegten Kriterien der nachhaltigen Entwicklung und der sozialen Verantwortung erfüllen.

Veranlagungsstruktur

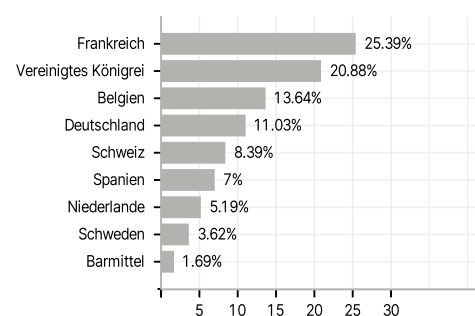
Anlagearten



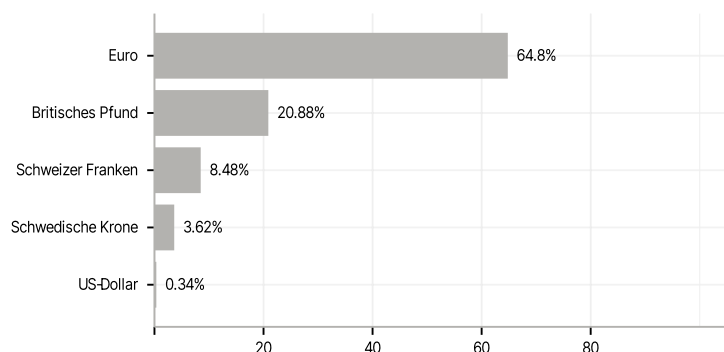
Branchen



Länder



Währungen



Größte Positionen

