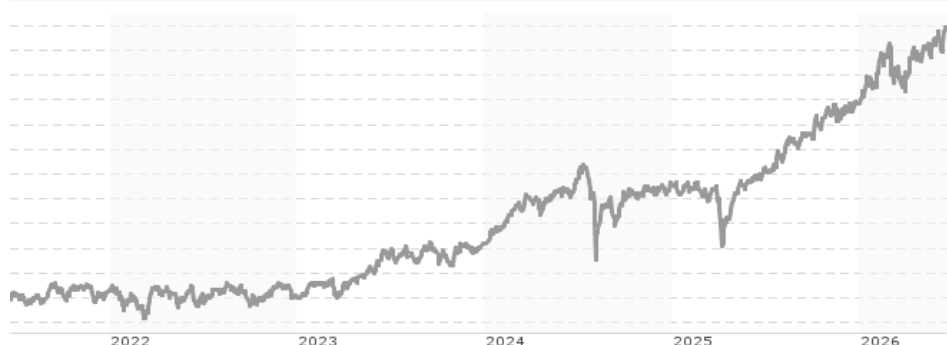


KBC Equity Fund Asia Pacific Institutional B Shares KAP / BE6228564975 / A2AHYW / KBC AM NV

| | | | | |
|--|---------------|----------------|-------------------------|-------------|
| Aktuell 17.06.2026 ¹ | Region | Branche | Ausschüttungsart | Typ |
| 168605,00 JPY | Asien/Pazifik | enmix | thesaurierend | Aktienfonds |



| | |
|--------------------------|----------------------|
| Risikokennzahlen | |
| SRI | 1 2 3 4 5 6 7 |
| Jahresperformance | |
| 2025 | +22,43% |
| 2024 | +19,45% |
| 2023 | +21,68% |
| 2022 | -2,79% |
| 2021 | +15,77% |

Performanceergebnisse der Vergangenheit lassen keine Rückschlüsse auf die künftige Entwicklung zu.

| | | | | | |
|----------------------------|-----------------------------|-----------------------------------|-------|----------------------------|----------------|
| Stammdaten | | Konditionen | | Sonstige Kennzahlen | |
| Fondart | Einzelfond | Ausgabeaufschlag | 0,50% | Mindestveranlagung | EUR 375.000,00 |
| Kategorie | Aktien | Managementgebühr | - | Sparplan | Nein |
| Fondsunterkategorie | Branchenmix | Depotgebühr | 0,04% | UCITS / OGAW | Ja |
| Ursprungsland | Belgien | Tilgungsgebühr | 0,50% | Gewinnbeteiligung | - |
| Tranchenvolumen | (17.06.2026) JPY 55,57 Mrd. | Sonstige lfd. Kosten (13.02.2026) | 0,47% | Umschichtgebühr | 0,00% |
| Gesamt-Fondsvolumen | - | Transaktionskosten | 0,03% | Fondsgesellschaft | |
| Auflegedatum | 28.05.2013 | KBC AM NV | | | |
| KESSt-Meldefonds | Nein | Avenue du Port 2, 1080, Brüssel | | | |
| Beginn des Geschäftsjahres | 01.01. | Belgien | | | |
| Nachhaltigkeitsfondsart | - | www.kbc.com/en/ | | | |
| Fondsmanager | - | | | | |
| Thema | - | | | | |

| Performance | 1M | 6M | YTD | 1J | 2J | 3J | 5J | seit Beginn |
|--------------------------------|--------|---------|---------|---------|---------|---------|----------|-------------|
| Performance | +5,40% | +19,00% | +17,04% | +39,86% | +48,36% | +75,60% | +101,68% | +134,42% |
| Performance p.a. | - | - | - | +39,86% | +21,80% | +20,66% | +15,05% | +16,74% |
| Performance p.a. nach max. AGA | - | - | - | +39,17% | +21,50% | +20,44% | +14,95% | +16,60% |
| Sharpe Ratio | 4,63 | 2,06 | 2,02 | 2,26 | 0,92 | 0,97 | 0,72 | 0,83 |
| Volatilität | 18,84% | 19,09% | 19,76% | 16,60% | 21,15% | 18,83% | 17,54% | 17,25% |
| Schlechtester Monat | - | -9,56% | -9,56% | -9,56% | -9,56% | -9,56% | -9,56% | -9,56% |
| Bester Monat | - | +8,70% | +8,70% | +8,70% | +8,70% | +8,70% | +8,70% | +8,70% |
| Maximaler Verlust | -4,23% | -9,56% | -9,56% | -9,56% | -24,87% | -24,87% | -24,87% | -24,87% |

Vertriebszulassung

Österreich, Deutschland;

1. Wichtiger Hinweis zum Aktualisierungsstand: Das angegebene Datum bezieht sich ausschließlich auf die Berechnung des NAV.

RISIKOHINWEISE: Die Informationen auf dieser Seite dienen ausschließlich zu Informationszwecken und sollten weder als Verkaufsangebot noch als Aufforderung zum Kauf des Wertpapiers oder einer Empfehlung zugunsten des Wertpapiers verstanden werden. Die baha GmbH und die BAWAG P.S.K. Bank für Arbeit und Wirtschaft und Österreichische Postsparkasse Aktiengesellschaft übernehmen trotz sorgfältigster Recherche keinerlei Haftung für die Richtigkeit der angegebenen Daten.
Factsheet erstellt von: www.baha.com am 20.06.2026 12:22

KBC Equity Fund Asia Pacific Institutional B Shares KAP / BE6228564975 / A2AHYW / KBC AM NV

Investmentstrategie

KBC Equity Fund Asia Pacific is actively managed with reference to the following benchmark: MSCI Pacific-Net Return index (www.MSCI.com).. However, is not the aim of the fund to replicate the benchmark. The composition of the benchmark is taken into account when compiling the portfolio. When compiling the portfolio, the manager may also decide to invest in instruments that are not included in the benchmark, or indeed not to invest in instruments that are included. The composition of the portfolio will to a large extent be similar to that of the benchmark. The benchmark is also used to assess the performance of the fund. The benchmark is also used to determine the fund's risk limitation mechanism. This limits the extent to which the fund's return may deviate from the benchmark. The longterm expected tracking error for this fund is 3.00%. The tracking error measures the volatility of the fund's return relative to that of the benchmark. The higher the tracking error, the more the fund's return fluctuates relative to the benchmark. Market conditions may cause the actual tracking error to differ from the expected tracking error.

Fondsspezifische Informationen

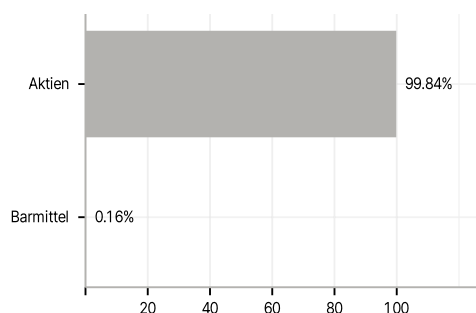
Im Rahmen der Anlagestrategie kann in wesentlichem Umfang in Derivate investiert werden.

Investmentziel

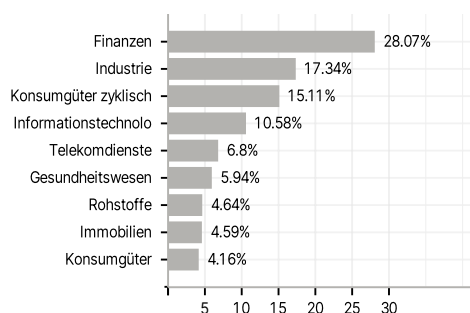
KBC Equity Fund Asia Pacific aims to generate a return by investing primarily in shares of companies from Japan and developed countries in the Asia-Pacific region.

Veranlagungsstruktur

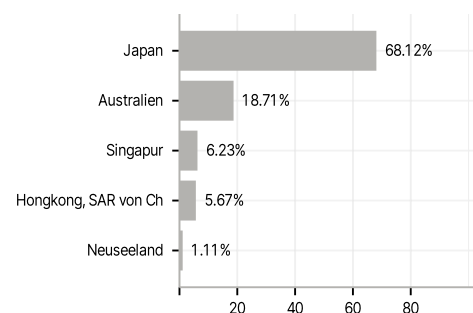
Anlagearten



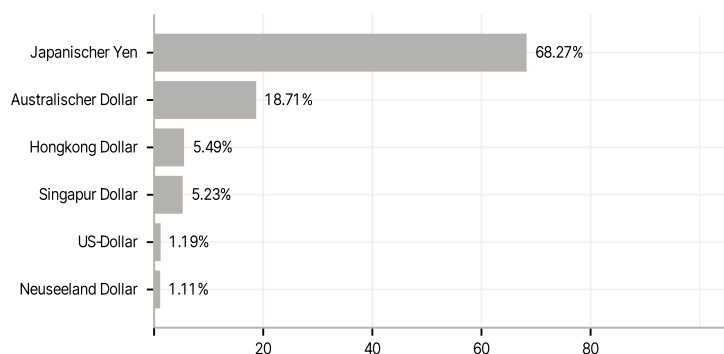
Branchen



Länder



Währungen



Größte Positionen

