

DPAM B Real Estate Europe Sustainable - Klasse J / BE6299473023 / WK04WT / CA Indosuez Fd.Sol.

| | | | | |
|---------------------------------------|---------------|------------------------|-------------------------|-----------------|
| Aktuell 22.06.2026¹ | Region | Branche | Ausschüttungsart | Typ |
| 27562,84 EUR | Europa | Immobilienfonds/Aktien | thesaurierend | Immobilienfonds |



| |
|--------------------------|
| Risikokennzahlen |
| SRI 1 2 3 4 5 6 7 |

Jahresperformance

Performanceergebnisse der Vergangenheit lassen keine Rückschlüsse auf die künftige Entwicklung zu.

| Stammdaten | | Konditionen | | Sonstige Kennzahlen | |
|---|------------------------------|--|-------|--------------------------|-------|
| Fondart | Einzelfond | Ausgabeaufschlag | 1,00% | Mindestveranlagung | - |
| Kategorie | Immobilien | Managementgebühr | 0,40% | Sparplan | Nein |
| Fondsunterkategorie | Immobilienfonds/Aktien | Depotgebühr | 0,03% | UCITS / OGAW | Ja |
| Ursprungsland | Belgien | Tilgungsgebühr | 0,00% | Gewinnbeteiligung | 0,00% |
| Tranchenvolumen | - | Sonstige lfd. Kosten (19.02.2026) | 0,51% | Umschichtgebühr | - |
| Gesamt-Fondsvolumen | (22.06.2026) EUR 434,09 Mio. | Transaktionskosten | 0,09% | Fondsgesellschaft | |
| Auflegedatum | 13.02.2018 | CA Indosuez Fd.Sol. | | | |
| KESSt-Meldefonds | Nein | 12, rue Eugène Ruppert, 2453, Luxembourg | | | |
| Beginn des Geschäftsjahres | 01.01. | Luxemburg | | | |
| Nachhaltigkeitsfondsart | Ethik/Ökologie | www.ca-indosuez-fundsolutions.com | | | |
| Fondsmanager | Olivier Hertoghe | | | | |
| System.Linq.Enumerable+EnumerablePartition`1[System.Char].. | | | | | |
| Thema | - | | | | |

| Performance | 1M | 6M | YTD | 1J | 2J | 3J | 5J | seit Beginn |
|--------------------------------|--------|---------|---------|---------|----|----|----|-------------|
| Performance | -0,37% | +2,22% | +0,36% | -1,98% | - | - | - | -1,40% |
| Performance p.a. | - | - | - | -1,99% | - | - | - | -1,38% |
| Performance p.a. nach max. AGA | - | - | - | -2,95% | - | - | - | -2,33% |
| Sharpe Ratio | -0,48 | 0,12 | -0,08 | -0,28 | - | - | - | -0,24 |
| Volatilität | 13,64% | 18,23% | 18,64% | 15,40% | - | - | - | 15,38% |
| Schlechtester Monat | - | -14,01% | -14,01% | -14,01% | - | - | - | -14,01% |
| Bester Monat | - | +7,92% | +7,92% | +7,92% | - | - | - | +7,92% |
| Maximaler Verlust | -4,16% | -15,62% | -15,62% | -15,62% | - | - | - | -15,62% |

Vertriebszulassung

Österreich, Deutschland, Schweiz;

1. Wichtiger Hinweis zum Aktualisierungsstand: Das angegebene Datum bezieht sich ausschließlich auf die Berechnung des NAV.

 RISIKOHINWEISE: Die Informationen auf dieser Seite dienen ausschließlich zu Informationszwecken und sollten weder als Verkaufsangebot noch als Aufforderung zum Kauf des Wertpapiers oder einer Empfehlung zugunsten des Wertpapiers verstanden werden. Die baha GmbH und die BAWAG P.S.K. Bank für Arbeit und Wirtschaft und Österreichische Postsparkasse Aktiengesellschaft übernehmen trotz sorgfältigster Recherche keinerlei Haftung für die Richtigkeit der angegebenen Daten.
 Factsheet erstellt von: www.baha.com am 24.06.2026 13:07

Investmentstrategie

Der Teilfonds legt sein Vermögen hauptsächlich in Wertpapieren an, die sich im weiteren Sinne auf den Immobiliensektor beziehen (Immobilienzertifikate oder Aktien von reglementierten Immobiliengesellschaften (sociétés immobilières règlementées (SIR), Immobiliengesellschaften, die in Immobilienforderungen anlegen (sociétés d'investissement en créances immobilières (SIC)) oder Immobiliengesellschaften oder Unternehmen, die in der Entwicklung und Vermarktung von Immobilien tätig sind und von Unternehmen begeben werden, die ihren Sitz und/oder einen wesentlichen Teil ihrer Betriebsanlagen, Aktivitäten, Erträge oder Entscheidungsstrukturen in Europa haben).

Fondsspezifische Informationen

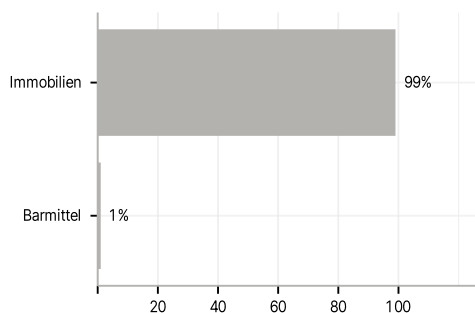
Im Rahmen der Anlagestrategie kann in wesentlichem Umfang in Derivate investiert werden.

Investmentziel

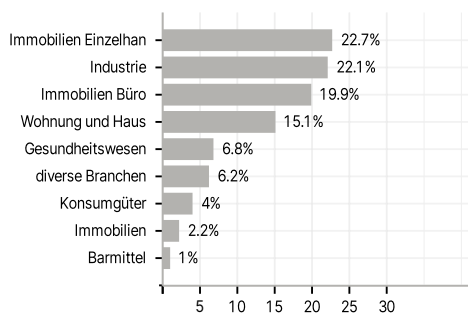
Ziel des Teilfonds ist es, Ihnen eine Anlage in Wertpapieren zu ermöglichen, die sich auf den europäischen Immobiliensektor beziehen.

Veranlagungsstruktur

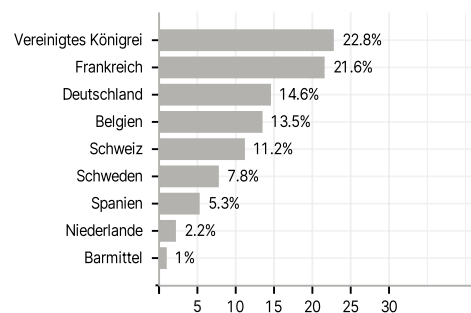
Anlagearten



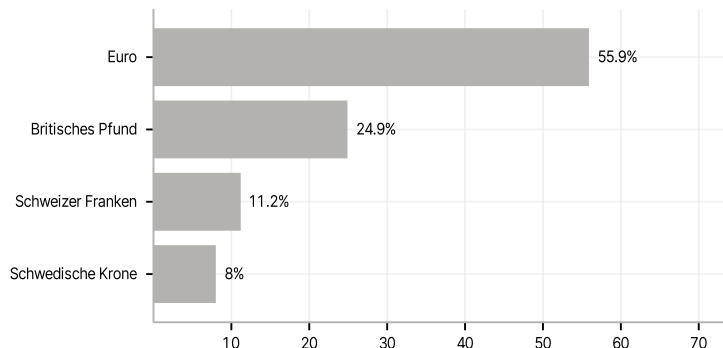
Branchen



Länder



Währungen



Größte Positionen

