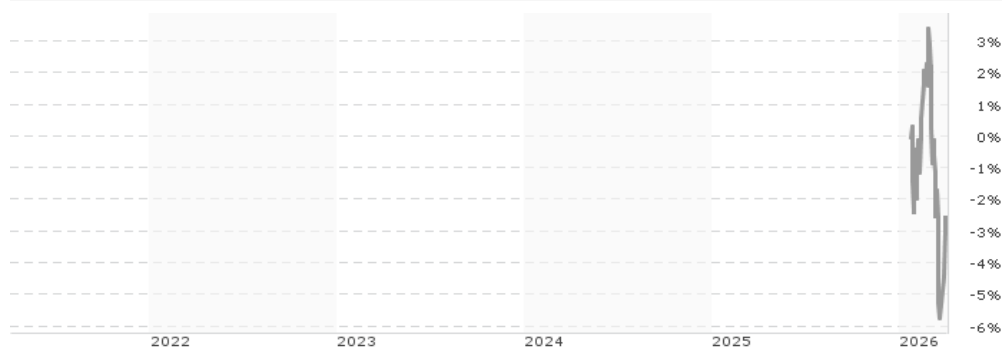


**AB SICAV I International Health Care Portfolio Class S1NN / LU2705807696 / A3EXMM / AllianceBernstein LU**

<b>Aktuell 02.04.2026<sup>1</sup></b>	<b>Region</b>	<b>Branche</b>	<b>Ausschüttungsart</b>	<b>Typ</b>
105,80 GBP	weltweit	e Gesundheit/Pharma	ausschüttend	Aktienfonds



<b>Risikokennzahlen</b>	
SRI	1 2 3 <b>4</b> 5 6 7
<b>Jahresperformance</b>	

Performanceergebnisse der Vergangenheit lassen keine Rückschlüsse auf die künftige Entwicklung zu.

Stammdaten		Konditionen		Sonstige Kennzahlen	
Fondart	Einzelfond	Ausgabeaufschlag	0,00%	Mindestveranlagung	EUR 15.000.000,00
Kategorie	Aktien	Managementgebühr	0,90%	Sparplan	Nein
Fondsunterkategorie	Branche Gesundheit/Pharma	Depotgebühr	0,50%	UCITS / OGAW	Ja
Ursprungsland	Luxemburg	Tilgungsgebühr	0,00%	Gewinnbeteiligung	0,00%
Tranchenvolumen	(02.04.2026) USD 32,22 Mio.	Sonstige lfd. Kosten (25.02.2026)	0,96%	Umschichtgebühr	-
Gesamt-Fondsvolumen	(02.04.2026) USD 4,10 Mrd.	Transaktionskosten	0,29%	<b>Fondsgesellschaft</b>	
Auflegedatum	28.11.2023	AllianceBernstein LU			
KESSt-Meldefonds	Nein	2-4, rue Eugene Ruppert, 2453, Luxemburg			
Beginn des Geschäftsjahres	01.06.	Luxemburg			
Nachhaltigkeitsfondsart	-	<a href="https://www.alliancebernstein.com">https://www.alliancebernstein.com</a>			
Fondsmanager	Vinay Thapar, Jane Bleeg				
Thema	Gesundheit/Wohlbefinden				

Performance	1M	6M	YTD	1J	2J	3J	5J	seit Beginn
Performance	-5,29%	-	-2,53%	-	-	-	-	-2,53%
Performance p.a.	-	-	-	-	-	-	-	-
Performance p.a. nach max. AGA	-	-	-	-	-	-	-	-12,36%
Sharpe Ratio	-3,61	-	-	-	-	-	-	-1,06
Volatilität	13,66%	-	-	-	-	-	-	13,96%
Schlechtester Monat	-	-6,26%	-6,26%	-6,26%	-	-	-	-6,26%
Bester Monat	-	+4,83%	+4,83%	+4,83%	-	-	-	+4,83%
Maximaler Verlust	-8,41%	-	-	-	-	-	-	-8,89%

**Vertriebszulassung**

Österreich, Deutschland, Schweiz, Luxemburg;

1. Wichtiger Hinweis zum Aktualisierungsstand: Das angegebene Datum bezieht sich ausschließlich auf die Berechnung des NAV.

RISIKOHINWEISE: Die Informationen auf dieser Seite dienen ausschließlich zu Informationszwecken und sollten weder als Verkaufsangebot noch als Aufforderung zum Kauf des Wertpapiere oder einer Empfehlung zugunsten des Wertpapiere verstanden werden. Die baha GmbH und die BAWAG P.S.K. Bank für Arbeit und Wirtschaft und Österreichische Postsparkasse Aktiengesellschaft übernehmen trotz sorgfältigster Recherche keinerlei Haftung für die Richtigkeit der angegebenen Daten.  
Factsheet erstellt von: www.baha.com am 04.04.2026 06:56

### Investmentstrategie

Unter normalen Marktbedingungen investiert das Portfolio in der Regel mindestens 80% und nicht weniger als zwei Drittel seines Anlagevermögens in Aktien von Unternehmen aus dem Gesundheitswesen und aus mit dem Gesundheitswesen verbundenen Branchen. Marktkapitalisierung und Land dieser Unternehmen können ganz unterschiedlich sein, einschließlich der Schwellenländer. Der Anlageverwalter ist bestrebt, Wertpapiere auszuwählen, die seiner Auffassung nach hervorragende langfristige Wachstumseigenschaften bieten. Das Portfolio kann Währungsengagements in jeder beliebigen Währung eingehen. Das Portfolio setzt Derivate zur Absicherung (Risikominderung) und für ein effizientes Portfoliomanagement ein.

### Fondsspezifische Informationen

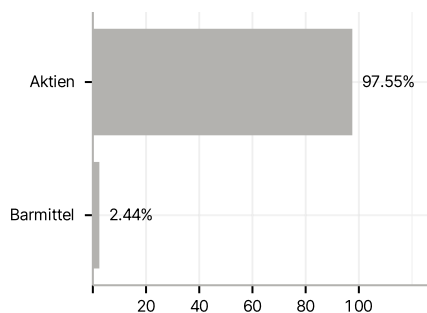
Im Rahmen der Anlagestrategie kann überwiegend in Einlagen investiert werden. Im Rahmen der Anlagestrategie kann in wesentlichem Umfang in Derivate investiert werden. Die Fondsbestimmungen des AB SICAV I International Health Care Portfolio Class S1NN wurden durch die FMA bewilligt. Der AB SICAV I International Health Care Portfolio Class S1NN kann mehr als 35 % des Fondsvermögens in Wertpapiere/Geldmarktinstrumente folgender Emittenten investieren: die Wertpapiere werden von einem Europäischen Staat, seinen Gebietskörperschaften, einem Mitgliedstaat der OECD oder der G20, Singapur oder einer internationalen Einrichtung öffentlich-rechtlichen Charakters, der ein oder mehrere Europäische Staaten angehören, begeben.

### Investmentziel

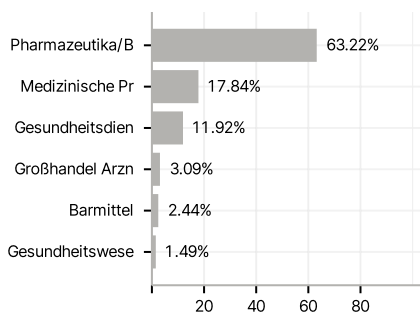
Das Ziel des Portfolios ist es, den Wert Ihrer Anlage mithilfe von Kapitalwachstum über einen längeren Zeitraum zu steigern.

### Veranlagungsstruktur

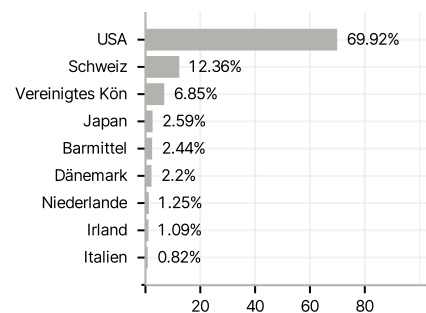
#### Anlagearten



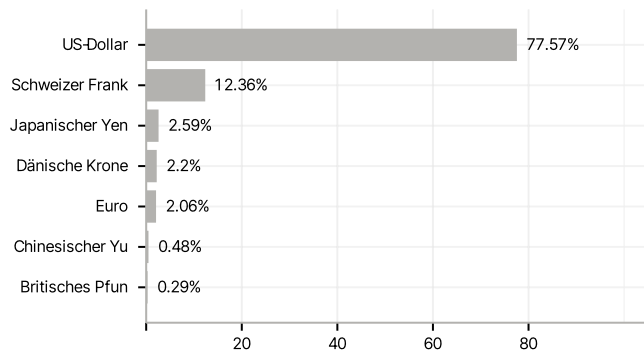
#### Branchen



#### Länder



#### Währungen



#### Größte Positionen

