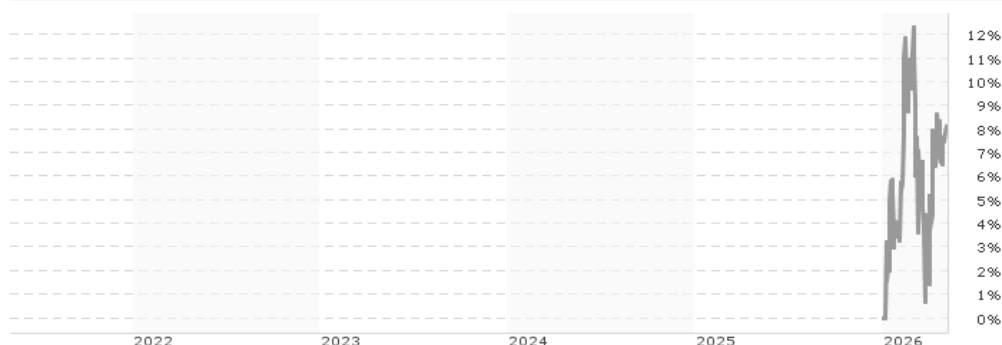


Raiffeisen Systematic Pacific Equity (SZ) T / AT0000A3QQV2 / A41VJF / Raiffeisen KAG

| | | | | |
|---------------------------------------|---------------|----------------|-------------------------|-------------|
| Aktuell 05.05.2026¹ | Region | Branche | Ausschüttungsart | Typ |
| 108,11 EUR | Asien/Pazifik | enmix | thesaurierend | Aktienfonds |



| | |
|--------------------------|----------------------|
| Risikokennzahlen | |
| SRI | 1 2 3 4 5 6 7 |
| Jahresperformance | |

Performanceergebnisse der Vergangenheit lassen keine Rückschlüsse auf die künftige Entwicklung zu.

| Stammdaten | | Konditionen | | Sonstige Kennzahlen | |
|----------------------------|-----------------------------|---|-------|--------------------------|----------|
| Fondart | Einzelfond | Ausgabeaufschlag | 0,00% | Mindestveranlagung | EUR 0,00 |
| Kategorie | Aktien | Managementgebühr | 0,20% | Sparplan | Nein |
| Fondsunterkategorie | Branchenmix | Depotgebühr | - | UCITS / OGAW | Ja |
| Ursprungsland | Österreich | Tilgungsgebühr | 0,00% | Gewinnbeteiligung | 0,00% |
| Tranchenvolumen | (05.05.2026) EUR 1081,160 | Sonstige lfd. Kosten (31.03.2026) | 0,25% | Umschichtgebühr | - |
| Gesamt-Fondsvolumen | (05.05.2026) EUR 77,57 Mio. | Transaktionskosten | 0,27% | Fondsgesellschaft | |
| Auflegedatum | 02.01.2026 | Raiffeisen KAG | | | |
| KESSt-Meldefonds | Ja | Mooslackengasse 12, 1190, Wien | | | |
| Beginn des Geschäftsjahres | 01.08. | Österreich | | | |
| Nachhaltigkeitsfondsart | - | https://www.rcm.at | | | |
| Fondsmanager | TEAM | | | | |
| Thema | - | | | | |

| Performance | 1M | 6M | YTD | 1J | 2J | 3J | 5J | seit Beginn |
|--------------------------------|--------|--------|--------|--------|----|----|----|-------------|
| Performance | +3,63% | - | +8,17% | - | - | - | - | +8,17% |
| Performance p.a. | - | - | - | - | - | - | - | - |
| Performance p.a. nach max. AGA | - | - | - | - | - | - | - | +26,02% |
| Sharpe Ratio | 4,08 | - | - | - | - | - | - | 1,20 |
| Volatilität | 13,98% | - | - | - | - | - | - | 20,12% |
| Schlechtester Monat | - | -7,95% | -7,95% | -7,95% | - | - | - | -7,95% |
| Bester Monat | - | +6,94% | +6,94% | +6,94% | - | - | - | +6,94% |
| Maximaler Verlust | -2,00% | - | - | - | - | - | - | -10,34% |

Vertriebszulassung

Österreich;

1. Wichtiger Hinweis zum Aktualisierungsstand: Das angegebene Datum bezieht sich ausschließlich auf die Berechnung des NAV.

RISIKOHINWEISE: Die Informationen auf dieser Seite dienen ausschließlich zu Informationszwecken und sollten weder als Verkaufsangebot noch als Aufforderung zum Kauf des Wertpapiers oder einer Empfehlung zugunsten des Wertpapiers verstanden werden. Die baha GmbH und die BAWAG P.S.K. Bank für Arbeit und Wirtschaft und Österreichische Postsparkasse Aktiengesellschaft übernehmen trotz sorgfältigster Recherche keinerlei Haftung für die Richtigkeit der angegebenen Daten.
Factsheet erstellt von: www.baha.com am 06.05.2026 07:16

Raiffeisen Systematic Pacific Equity (SZ) T / AT0000A3QQV2 / A41VJF / Raiffeisen KAG

Investmentstrategie

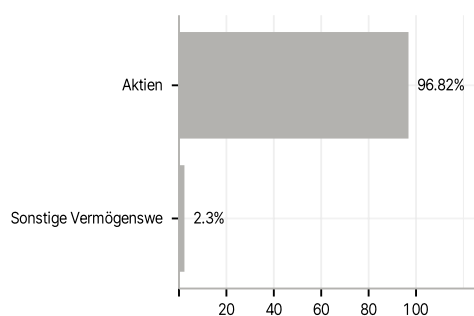
Zumindest 51 % des Fondsvermögens wird in Aktien oder Aktien gleichwertigen Wertpapieren von Unternehmen veranlagt, die ihren Sitz oder Tätigkeitsschwerpunkt in den Märkten des pazifischen und asiatischen Raumes haben. Zusätzlich kann auch in andere Wertpapiere, in u.a. von Staaten, Unternehmen oder supranationalen Emittenten begebene Anleihen und Geldmarktinstrumente, in Anteile an Investmentfonds sowie in Sicht- und kündbare Einlagen veranlagt werden. Der Fonds investiert insgesamt zumindest 80 % des Fondsvermögens in Anlagen, die zur Erfüllung ökologischer und/oder sozialer Merkmale des Investmentfonds verwendet werden.

Investmentziel

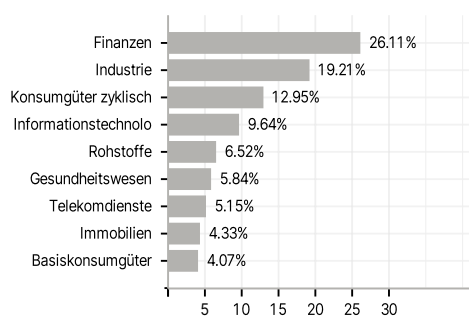
Der Raiffeisen Systematic Pacific Equity ist ein Aktienfonds. Er strebt als Anlageziel langfristiges Kapitalwachstum unter Inkaufnahme höherer Risiken sowie eine dem Referenzwert MSCI Pacific Net EUR Index ähnliche Wertentwicklung an, wobei im Zuge der Veranlagung Strukturmerkmale des Referenzwertes wie Sektoren, Länder und Marktkapitalisierung systematisch nachgebildet werden. Gleichzeitig werden im Zuge der Veranlagung im Verhältnis zum Referenzwert verstärkt Unternehmen mit geringen Treibhausgasemissionen berücksichtigt.

Veranlagungsstruktur

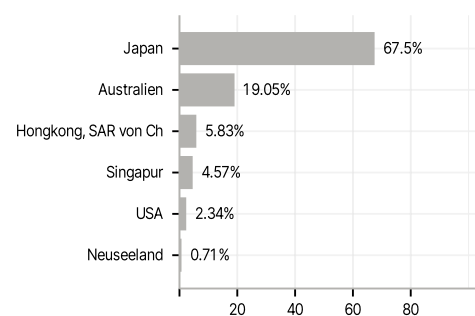
Anlagearten



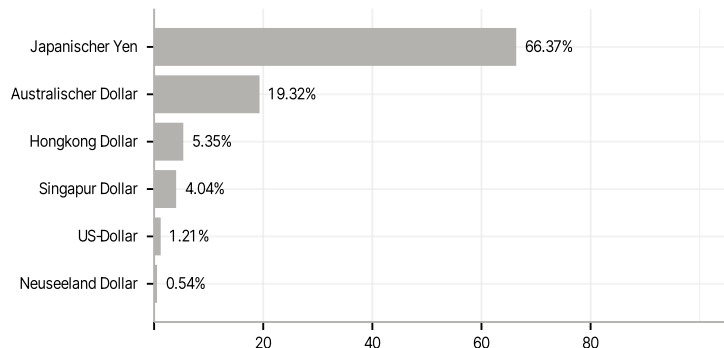
Branchen



Länder



Währungen



Größte Positionen

