

**Raiffeisen Systematic Pacific Equity (RZ) VTA / AT0000A3GAJ2 / A40TXE / Raiffeisen KAG**

<b>Aktuell 19.06.2026<sup>1</sup></b>	<b>Region</b>	<b>Branche</b>	<b>Ausschüttungsart</b>	<b>Typ</b>
123,57 EUR	Asien/Pazifik	enmix	vollthesaurierend	Aktienfonds



<b>Risikokennzahlen</b>							
SRI	1	2	3	4	5	6	7
<b>Jahresperformance</b>							

Performanceergebnisse der Vergangenheit lassen keine Rückschlüsse auf die künftige Entwicklung zu.

Stammdaten		Konditionen		Sonstige Kennzahlen	
Fondart	Einzelfond	Ausgabeaufschlag	0,00%	Mindestveranlagung	EUR 0,00
Kategorie	Aktien	Managementgebühr	0,20%	Sparplan	Nein
Fondsunterkategorie	Branchenmix	Depotgebühr	-	UCITS / OGAW	Ja
Ursprungsland	Österreich	Tilgungsgebühr	0,00%	Gewinnbeteiligung	0,00%
Tranchenvolumen	(19.06.2026) EUR 1235,750	Sonstige lfd. Kosten (30.04.2026)	0,30%	Umschichtgebühr	-
Gesamt-Fondsvolumen	(19.06.2026) EUR 83,62 Mio.	Transaktionskosten	0,28%	<b>Fondsgesellschaft</b>	
Auflegedatum	02.12.2024	Raiffeisen KAG			
KESSt-Meldefonds	Ja	Mooslackengasse 12, 1190, Wien			
Beginn des Geschäftsjahres	01.08.	Österreich			
Nachhaltigkeitsfondsart	-	<a href="https://www.rcm.at">https://www.rcm.at</a>			
Fondsmanager	TEAM				
Thema	-				

Performance	1M	6M	YTD	1J	2J	3J	5J	seit Beginn
Performance	+6,18%	+17,08%	+15,70%	+27,00%	-	-	-	+24,50%
Performance p.a.	-	-	-	+27,08%	-	-	-	+18,55%
Performance p.a. nach max. AGA	-	-	-	+27,00%	-	-	-	+18,47%
Sharpe Ratio	5,73	1,88	1,81	1,59	-	-	-	0,87
Volatilität	17,49%	18,47%	19,01%	15,54%	-	-	-	18,53%
Schlechtester Monat	-	-7,95%	-7,95%	-7,95%	-7,95%	-	-	-7,95%
Bester Monat	-	+6,94%	+6,94%	+6,94%	+6,94%	-	-	+6,94%
Maximaler Verlust	-2,81%	-10,35%	-10,35%	-10,35%	-	-	-	-16,61%

**Vertriebszulassung**

Österreich;

1. Wichtiger Hinweis zum Aktualisierungsstand: Das angegebene Datum bezieht sich ausschließlich auf die Berechnung des NAV.

RISIKOHINWEISE: Die Informationen auf dieser Seite dienen ausschließlich zu Informationszwecken und sollten weder als Verkaufsangebot noch als Aufforderung zum Kauf des Wertpapiers oder einer Empfehlung zugunsten des Wertpapiers verstanden werden. Die baha GmbH und die BAWAG P.S.K. Bank für Arbeit und Wirtschaft und Österreichische Postsparkasse Aktiengesellschaft übernehmen trotz sorgfältigster Recherche keinerlei Haftung für die Richtigkeit der angegebenen Daten.  
Factsheet erstellt von: www.baha.com am 20.06.2026 13:43

## Raiffeisen Systematic Pacific Equity (RZ) VTA / AT0000A3GAJ2 / A40TXE / Raiffeisen KAG

### Investmentstrategie

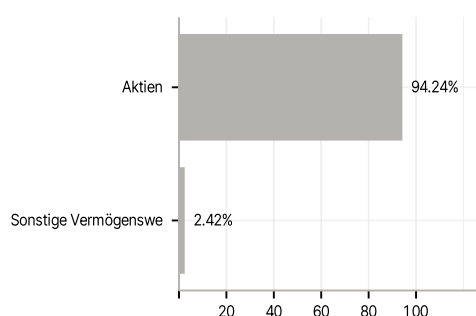
Zumindest 51 % des Fondsvermögens wird in Aktien oder Aktien gleichwertigen Wertpapieren von Unternehmen veranlagt, die ihren Sitz oder Tätigkeitsschwerpunkt in den Märkten des pazifischen und asiatischen Raumes haben. Zusätzlich kann auch in andere Wertpapiere, in u.a. von Staaten, Unternehmen oder supranationalen Emittenten begebene Anleihen und Geldmarktinstrumente, in Anteile an Investmentfonds sowie in Sicht- und kündbare Einlagen veranlagt werden. Der Fonds investiert insgesamt zumindest 80 % des Fondsvermögens in Anlagen, die zur Erfüllung ökologischer und/oder sozialer Merkmale des Investmentfonds verwendet werden.

### Investmentziel

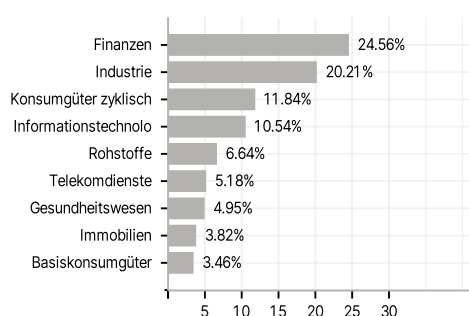
Der Raiffeisen Systematic Pacific Equity ist ein Aktienfonds. Er strebt als Anlageziel langfristiges Kapitalwachstum unter Inkaufnahme höherer Risiken sowie eine dem Referenzwert MSCI Pacific Net EUR Index ähnliche Wertentwicklung an, wobei im Zuge der Veranlagung Strukturmerkmale des Referenzwertes wie Sektoren, Länder und Marktkapitalisierung systematisch nachgebildet werden. Gleichzeitig werden im Zuge der Veranlagung im Verhältnis zum Referenzwert verstärkt Unternehmen mit geringen Treibhausgasemissionen berücksichtigt.

### Veranlagungsstruktur

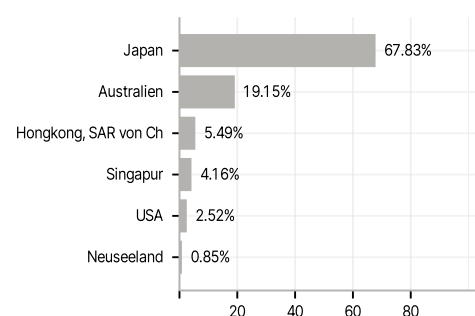
#### Anlagearten



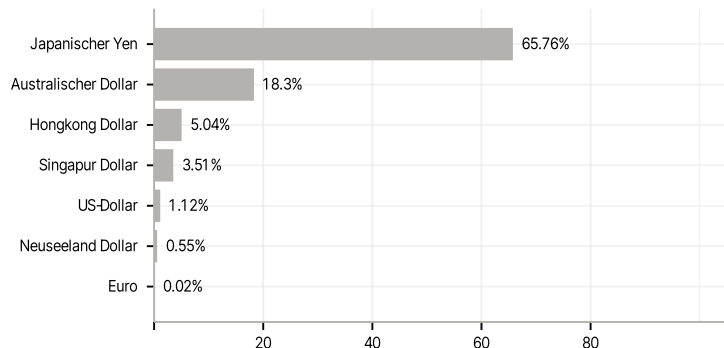
#### Branchen



#### Länder



#### Währungen



#### Größte Positionen

