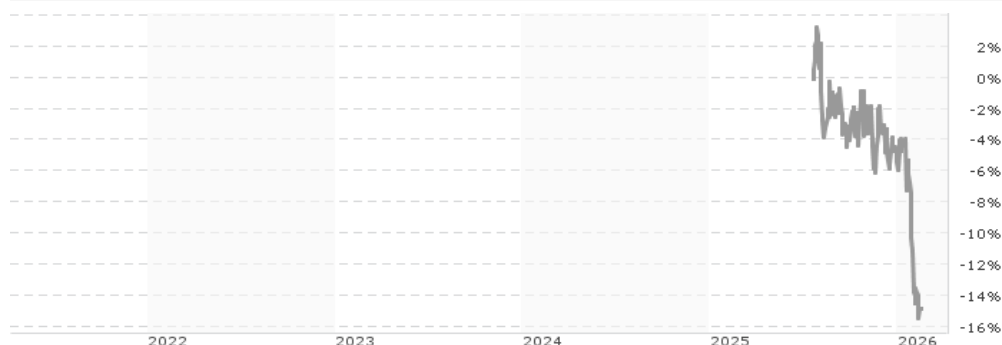


**Essor USA Opportunities SI EUR / FR0014010K22 / A41F59 / Rothsch.&Co AM**

<b>Aktuell 17.02.2026 <sup>1</sup></b>	<b>Region</b>	<b>Branche</b>	<b>Ausschüttungsart</b>	<b>Typ</b>
85199,71 EUR	USA	enmix	thesaurierend	Aktienfonds



<b>Risikokennzahlen</b>							
SRI	1	2	3	4	5	6	7
<b>Jahresperformance</b>							

Performanceergebnisse der Vergangenheit lassen keine Rückschlüsse auf die künftige Entwicklung zu.

Stammdaten		Konditionen		Sonstige Kennzahlen	
Fondart	Einzelfond	Ausgabeaufschlag	2,50%	Mindestveranlagung	EUR 45.000.000,00
Kategorie	Aktien	Managementgebühr	0,90%	Sparplan	Nein
Fondsunterkategorie	Branchenmix	Depotgebühr	-	UCITS / OGAW	Ja
Ursprungsland	Frankreich	Tilgungsgebühr	0,00%	Gewinnbeteiligung	0,00%
Tranchenvolumen	(17.02.2026) EUR 4,48 Mio.	Sonstige lfd. Kosten (27.06.2025)	0,90%	Umschichtgebühr	-
Gesamt-Fondsvolumen	(01.04.2026) EUR 30,47 Mio.	Transaktionskosten	0,02%	<b>Fondsgesellschaft</b>	
Auflegedatum	27.06.2025	Rothsch.&Co AM			
KESSt-Meldefonds	Nein	29 avenue de Messine, 75008, Paris			
Beginn des Geschäftsjahres	01.10.	Frankreich			
Nachhaltigkeitsfondsart	-	<a href="https://www.rothschildandco.com">https://www.rothschildandco.com</a>			
Fondsmanager	Andrew Peck				
Thema	-				

Performance	1M	6M	YTD	1J	2J	3J	5J	seit Beginn
Performance	-8,12%	-12,57%	-9,93%	-	-	-	-	-14,76%
Performance p.a.	-	-	-	-	-	-	-	-
Performance p.a. nach max. AGA	-	-	-	-	-	-	-	-22,80%
Sharpe Ratio	-3,66	-1,71	-3,42	-	-	-	-	-1,74
Volatilität	18,81%	14,95%	16,62%	-	-	-	-	15,12%
Schlechtester Monat	-	-5,95%	-5,95%	-5,95%	-	-	-	-5,95%
Bester Monat	-	+0,95%	-3,62%	+0,95%	-	-	-	+0,95%
Maximaler Verlust	-10,79%	-15,24%	-12,05%	-	-	-	-	-18,10%

**Vertriebszulassung**

Österreich, Deutschland, Schweiz;

1. Wichtiger Hinweis zum Aktualisierungsstand: Das angegebene Datum bezieht sich ausschließlich auf die Berechnung des NAV.

RISIKOHINWEISE: Die Informationen auf dieser Seite dienen ausschließlich zu Informationszwecken und sollten weder als Verkaufsangebot noch als Aufforderung zum Kauf des Wertpapiers oder einer Empfehlung zugunsten des Wertpapiers verstanden werden. Die baha GmbH und die BAWAG P.S.K. Bank für Arbeit und Wirtschaft und Österreichische Postsparkasse Aktiengesellschaft übernehmen trotz sorgfältigster Recherche keinerlei Haftung für die Richtigkeit der angegebenen Daten.  
Factsheet erstellt von: www.baha.com am 08.04.2026 00:22

### Investmentstrategie

Anlagen (max. 10 % des Vermögens) in auf US-Dollar lautenden mittelund langfristigen Schuldtiteln (Diversifizierung) werden unter den Staatsanleihen der USA ausgewählt. Sie erfolgen mit dem Ziel, entweder eine Abwärtsentwicklung an den Aktienmärkten abzufedern, oder abzuwarten, bis sich Anlagechancen bei Aktien eröffnen. Alle Formen von Wertpapieren sind zulässig: Hierzu gehören fest-, variabel- oder gemischtverzinsliche Papiere, Papiere mit niedrigem Kupon oder Null-Kupon sowie alle anderen Wertpapierarten mit beliebigem Rating. Sowohl beim Erwerb als auch innerhalb der gesamten Haltedauer ist eine unternehmenseigene Bonitätsanalyse des unterbeauftragten Finanzverwalters ausschlaggebend für die Titelauswahl. Diese Analyse stützt sich auf nachgewiesene quantitative und qualitative Elemente, welche die Beurteilung der Bonität der Emittenten erlauben, ohne ausschließlich oder automatisch auf Bewertungen der Ratingagenturen zurückzugreifen.

### Fondsspezifische Informationen

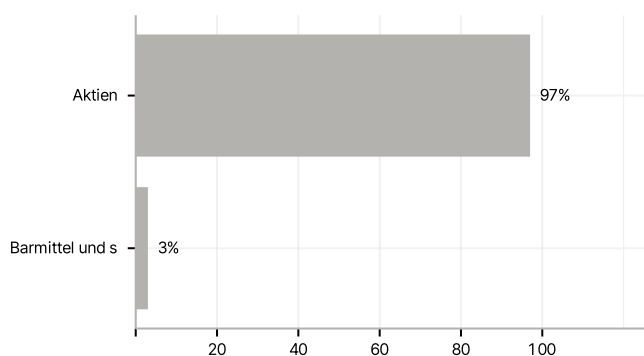
Im Rahmen der Anlagestrategie kann in wesentlichem Umfang in Derivate investiert werden.

### Investmentziel

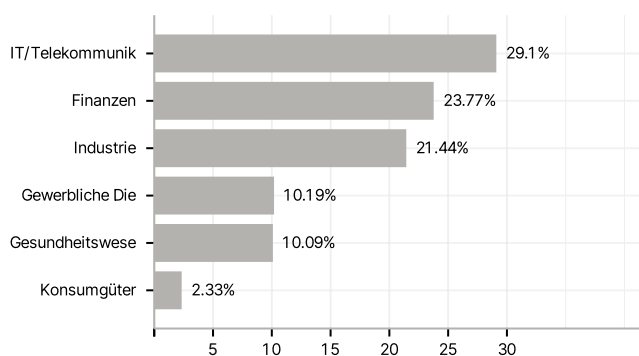
Ziel der SICAV ist es, Chancen auf dem USamerikanischen Markt zu nutzen, die sich bei Titeln mit kleiner, mittlerer und großer Marktkapitalisierung bieten.

### Veranlagungsstruktur

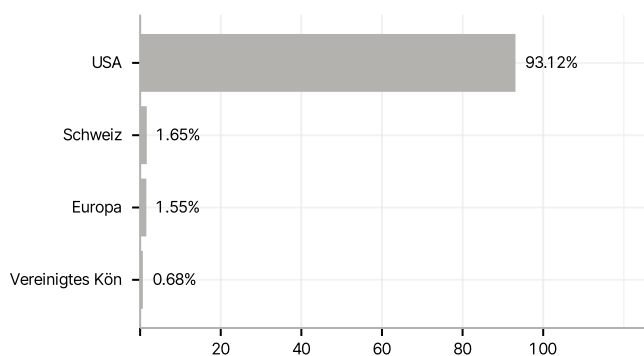
#### Anlagearten



#### Branchen



#### Länder



#### Größte Positionen

