

BNP Paribas Funds US Mid Cap Classic EUR Distribution / LU2582359837 / A3EJ66 / BNP PARIBAS AM (LU)

| | | | | |
|---------------------------------------|---------------|----------------|-------------------------|-------------|
| Aktuell 02.04.2026¹ | Region | Branche | Ausschüttungsart | Typ |
| 238,04 EUR | USA | enmix | ausschüttend | Aktienfonds |


Risikokennzahlen

| | | | | | | | |
|-----|---|---|---|---|----------|---|---|
| SRI | 1 | 2 | 3 | 4 | 5 | 6 | 7 |
|-----|---|---|---|---|----------|---|---|

Jahresperformance

| | |
|------|---------|
| 2025 | -5,49% |
| 2024 | +14,86% |

Performanceergebnisse der Vergangenheit lassen keine Rückschlüsse auf die künftige Entwicklung zu.

| Stammdaten | | Konditionen | | Sonstige Kennzahlen | |
|----------------------------|-----------------------------|---|----------|---|----------|
| Fondart | Einzelfond | Ausgabeaufschlag | 3,00% | Mindestveranlagung | EUR 0,00 |
| Kategorie | Aktien | Managementgebühr | 1,75% | Sparplan | Nein |
| Fondsunterkategorie | Branchenmix | Depotgebühr | - | UCITS / OGAW | Ja |
| Ursprungsland | Luxemburg | Tilgungsgebühr | 0,00% | Gewinnbeteiligung | 0,00% |
| Tranchenvolumen | (02.04.2026) USD 68240,780 | Sonstige lfd. Kosten (21.05.2025) | 2,21% | Umschichtgebühr | 1,50% |
| Gesamt-Fondsvolumen | (02.04.2026) USD 83,20 Mio. | Transaktionskosten | 0,21% | Fondsgesellschaft | |
| Auflagedatum | 20.10.2023 | Ausschüttungen | | BNP PARIBAS AM (LU) | |
| KESSt-Meldefonds | Nein | 22.04.2025 | 3.94 EUR | 60, AVENUE JOHN F. KENNEDY, L-1855, Luxemburg | |
| Beginn des Geschäftsjahres | 01.01. | Luxemburg | | | |
| Nachhaltigkeitsfondsart | - | https://www.bnpparibas-am.com | | | |
| Fondsmanager | Geoff Dailey | | | | |
| Thema | - | | | | |

| Performance | 1M | 6M | YTD | 1J | 2J | 3J | 5J | seit Beginn |
|--------------------------------|--------|--------|--------|---------|---------|---------|----|-------------|
| Performance | -4,89% | -0,41% | -0,82% | +3,39% | -0,55% | - | - | +21,88% |
| Performance p.a. | - | - | - | +3,39% | -0,28% | - | - | +8,40% |
| Performance p.a. nach max. AGA | - | - | - | +0,38% | -1,74% | - | - | +7,06% |
| Sharpe Ratio | -2,95 | -0,19 | -0,32 | 0,06 | -0,13 | - | - | 0,35 |
| Volatilität | 15,83% | 15,45% | 16,35% | 20,31% | 18,47% | - | - | 17,91% |
| Schlechtester Monat | - | -4,44% | -4,44% | -6,94% | -10,54% | -10,54% | - | -10,54% |
| Bester Monat | - | +1,97% | +1,97% | +7,03% | +12,13% | +12,13% | - | +12,13% |
| Maximaler Verlust | -7,58% | -9,03% | -9,03% | -13,94% | -25,99% | - | - | -25,99% |

Vertriebszulassung

Österreich, Deutschland, Schweiz, Luxemburg;

1. Wichtiger Hinweis zum Aktualisierungsstand: Das angegebene Datum bezieht sich ausschließlich auf die Berechnung des NAV.

BNP Paribas Funds US Mid Cap Classic EUR Distribution / LU2582359837 / A3EJ66 / BNP PARIBAS AM (LU)

Investmentstrategie

Der Fonds wird aktiv verwaltet. Der Referenzindex Russell MidCap (RI) wird nur für den Vergleich der Wertentwicklung verwendet. Der Fonds ist benchmarkunabhängig und seine Wertentwicklung kann erheblich von der des Referenzindex abweichen.

Fondsspezifische Informationen

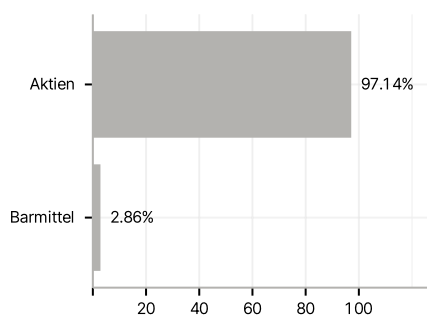
Im Rahmen der Anlagestrategie kann in wesentlichem Umfang in Derivate investiert werden. Die Fondsbestimmungen des BNP Paribas Funds US Mid Cap Classic EUR Distribution wurden durch die FMA bewilligt. Der BNP Paribas Funds US Mid Cap Classic EUR Distribution kann mehr als 35 % des Fondsvermögens in Wertpapiere/Geldmarktinstrumente folgender Emittenten investieren: Member State, one or more of its local authorities, a Third Country part of the OECD, Brazil, People's Republic of China, India, Russia, Singapore and South Africa, or a public international body to which one or more Member States belong.

Investmentziel

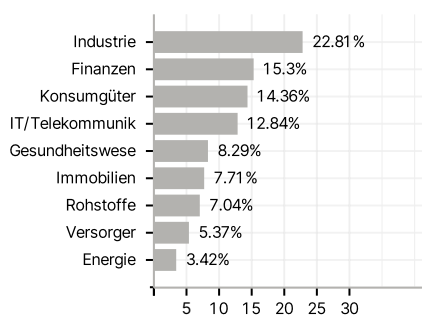
Ziel des Fonds ist die mittelfristige Wertsteigerung seines Vermögens durch Anlagen in Aktien von US-Unternehmen mit mittlerer Marktkapitalisierung bzw. Unternehmen mit mittlerer Marktkapitalisierung, die in den USA tätig sind.

Veranlagungsstruktur

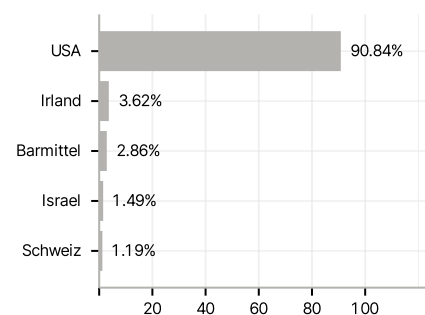
Anlagearten



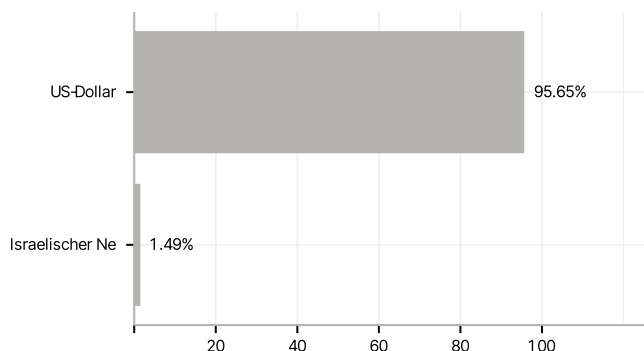
Branchen



Länder



Währungen



Größte Positionen

