

**BNP Paribas Funds Sustainable Global Low Vol Equity N USD Capitalisation / LU2582359324 / A3EJ59 / BNP PARIBAS AM (LU)**

|                                       |               |                |                         |             |
|---------------------------------------|---------------|----------------|-------------------------|-------------|
| <b>Aktuell 30.04.2026<sup>1</sup></b> | <b>Region</b> | <b>Branche</b> | <b>Ausschüttungsart</b> | <b>Typ</b>  |
| 371,74 USD                            | weltweit      | enmix          | thesaurierend           | Aktienfonds |



|                          |                      |
|--------------------------|----------------------|
| <b>Risikokennzahlen</b>  |                      |
| SRI                      | 1 2 <b>3</b> 4 5 6 7 |
| <b>Jahresperformance</b> |                      |
| 2025                     | +5,94%               |
| 2024                     | +6,94%               |

Performanceergebnisse der Vergangenheit lassen keine Rückschlüsse auf die künftige Entwicklung zu.

|                            |                              |   |                    |                            |          |
|----------------------------|------------------------------|---|--------------------|----------------------------|----------|
| <b>Stammdaten</b>          |                              | <b>Konditionen</b>  |                    | <b>Sonstige Kennzahlen</b> |          |
| Fondart                    | Einzelfond                   | Ausgabeaufschlag  | 0,00%              | Mindestveranlagung         | EUR 0,00 |
| Kategorie                  | Aktien                       | Managementgebühr  | 1,50%              | Sparplan                   | Nein     |
| Fondsunterkategorie        | Branchenmix                  | Depotgebühr   | -                  | UCITS / OGAW               | Ja       |
| Ursprungsland              | Luxemburg                    | Tilgungsgebühr  | 3,00%              | Gewinnbeteiligung          | 0,00%    |
| Tranchenvolumen            | (30.04.2026) EUR 20931,680   | Sonstige lfd. Kosten  | (26.09.2025) 2,72% | Umschichtgebühr            | 1,50%    |
| Gesamt-Fondsvolumen        | (30.04.2026) EUR 305,95 Mio. | Transaktionskosten  | 0,11%              | <b>Fondsgesellschaft</b>   |          |
| Auflegedatum               | 13.10.2023                   | BNP PARIBAS AM (LU)   |                    |                            |          |
| KESSt-Meldefonds           | Nein                         | 60, AVENUE JOHN F. KENNEDY, L-1855, Luxemburg                             |                    |                            |          |
| Beginn des Geschäftsjahres | 01.01.                       | Luxemburg   |                    |                            |          |
| Nachhaltigkeitsfondsart    | Ethik/Ökologie               | <a href="https://www.bnpparibas-am.com">https://www.bnpparibas-am.com</a> |                    |                            |          |
| Fondsmanager               | Henri FOURNIER               |   |                    |                            |          |
| Thema                      | -                            |   |                    |                            |          |

| Performance                    | 1M     | 6M      | YTD     | 1J      | 2J      | 3J     | 5J | seit Beginn |
|--------------------------------|--------|---------|---------|---------|---------|--------|----|-------------|
| Performance                    | +4,51% | -4,69%  | -5,57%  | -6,36%  | +7,33%  | -      | -  | +18,00%     |
| Performance p.a.               | -      | -       | -       | -6,36%  | +3,60%  | -      | -  | +6,71%      |
| Performance p.a. nach max. AGA | -      | -       | -       | -6,36%  | +3,60%  | -      | -  | +6,68%      |
| Sharpe Ratio                   | 5,33   | -1,13   | -1,69   | -0,96   | 0,14    | -      | -  | 0,46        |
| Volatilität                    | 12,38% | 10,00%  | 10,76%  | 8,87%   | 10,10%  | -      | -  | 9,87%       |
| Schlechtester Monat            | -      | -7,05%  | -7,05%  | -7,05%  | -7,05%  | -7,05% | -  | -7,05%      |
| Bester Monat                   | -      | +3,42%  | +3,42%  | +3,42%  | +4,05%  | +8,38% | -  | +8,38%      |
| Maximaler Verlust              | -3,17% | -11,13% | -11,13% | -14,20% | -14,20% | -      | -  | -14,20%     |

**Vertriebszulassung**  
 Österreich, Deutschland, Schweiz, Luxemburg;

1. Wichtiger Hinweis zum Aktualisierungsstand: Das angegebene Datum bezieht sich ausschließlich auf die Berechnung des NAV.

RISIKOHINWEISE: Die Informationen auf dieser Seite dienen ausschließlich zu Informationszwecken und sollten weder als Verkaufsangebot noch als Aufforderung zum Kauf des Wertpapiere oder einer Empfehlung zugunsten des Wertpapiere verstanden werden. Die baha GmbH und die BAWAG P.S.K. Bank für Arbeit und Wirtschaft und Österreichische Postsparkasse Aktiengesellschaft übernehmen trotz sorgfältigster Recherche keinerlei Haftung für die Richtigkeit der angegebenen Daten.  
 Factsheet erstellt von: www.baha.com am 03.05.2026 13:25

### Investmentstrategie

Das Anlageteam wendet zudem die nachhaltige Anlagepolitik von BNP PARIBAS ASSET MANAGEMENT an, die ESG-Kriterien (Umwelt, Soziales und Unternehmensführung) - unter anderem Reduzierung der Treibhausgasemissionen, Achtung der Menschenrechte, Achtung der Rechte der Minderheitsaktionäre - bei jedem Schritt des Anlageprozesses des Produkts berücksichtigt. Der quantitative Ansatz wird umgesetzt, um die folgenden Ziele konsequent zu erreichen: ein Portfolio, das nach Ausschluss von mindestens 20 % der Wertpapiere mit dem schlechtesten ESG-Score stets einen höheren ESG-Score erreicht als der Index, und einen CO<sub>2</sub>-Fußabdruck des Portfolios, der mindestens 50 % niedriger ist als der des Index. Eine nicht finanzbezogene Strategie kann methodische Einschränkungen beinhalten, wie das vom Vermögensverwalter definierte ESG-Anlagerisiko.

### Fondsspezifische Informationen

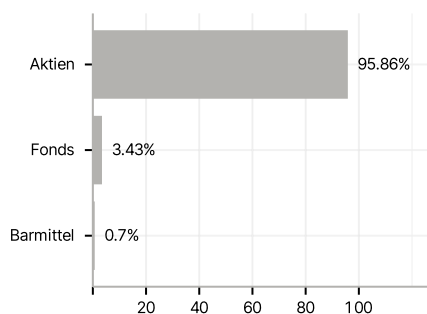
Im Rahmen der Anlagestrategie kann in wesentlichem Umfang in Derivate investiert werden. Die Fondsbestimmungen des BNP Paribas Funds Sustainable Global Low Vol Equity N USD Capitalisation wurden durch die FMA bewilligt. Der BNP Paribas Funds Sustainable Global Low Vol Equity N USD Capitalisation kann mehr als 35 % des Fondsvermögens in Wertpapiere/Geldmarktinstrumente folgender Emittenten investieren: guaranteed by a Member State, one or more of its local authorities, a Third Country part of the OECD, Brazil, People's Republic of China, India, Russia, Singapore and South Africa, or a public international body to which one or more Member States belong.

### Investmentziel

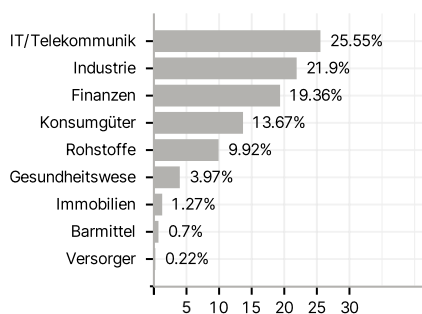
Das Produkt wird aktiv verwaltet. Der Referenzindex MSCI World (NR) wird nur für den Vergleich der Wertentwicklung verwendet. Das Produkt ist benchmarkunabhängig und seine Wertentwicklung kann erheblich von der des Referenzindex abweichen. Ziel des Produkts ist die mittelfristige Wertsteigerung seiner Vermögenswerte durch Anlagen in Aktien von sozial verantwortlichen Unternehmen aus aller Welt, die anhand eines Verfahrens ausgewählt werden, das der Risikoverringerung durch die Minimierung der Volatilität des Produkts dient.

### Veranlagungsstruktur

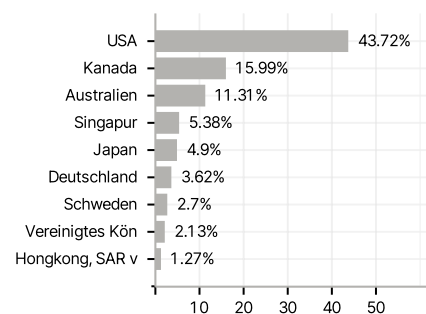
#### Anlagearten



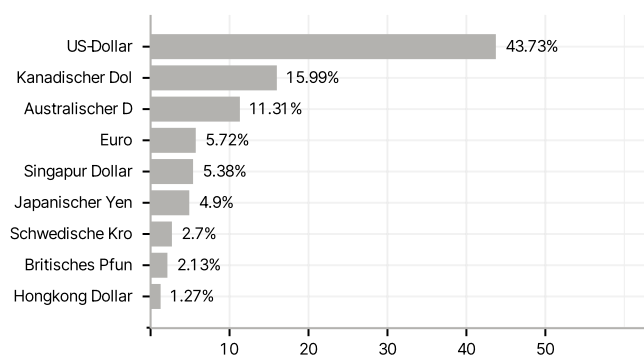
#### Branchen



#### Länder



#### Währungen



#### Größte Positionen

