

## T.Rowe Price Funds SICAV Global Select Equity Fund I / LU2243340366 / A2QLG1 / T.Rowe Price M. (LU)

<b>Aktuell 02.07.2026<sup>1</sup></b>	<b>Region</b>	<b>Branche</b>	<b>Ausschüttungsart</b>	<b>Typ</b>
18,08 USD	weltweit	enmix	thesaurierend	Aktienfonds



### Risikokennzahlen

SRI	1	2	3	4	5	6	7
-----	---	---	---	---	---	---	---

### Jahresperformance

2025	+10,30%
2024	+16,65%
2023	+26,79%
2022	-18,90%

Performanceergebnisse der Vergangenheit lassen keine Rückschlüsse auf die künftige Entwicklung zu.

Stammdaten		Konditionen		Sonstige Kennzahlen	
Fondart	Einzelfond	Ausgabeaufschlag	0,00%	Mindestveranlagung	EUR 1.000.000,00
Kategorie	Aktien	Managementgebühr	0,75%	Sparplan	Nein
Fondsunterkategorie	Branchenmix	Depotgebühr	0,02%	UCITS / OGAW	Ja
Ursprungsland	Luxemburg	Tilgungsgebühr	0,00%	Gewinnbeteiligung	0,00%
Tranchenvolumen	(02.07.2026) USD 12,38 Mio.	Sonstige lfd. Kosten	(18.02.2026) 0,85%	Umschichtgebühr	-
Gesamt-Fondsvolumen	(02.07.2026) USD 13,00 Mio.	Transaktionskosten	0,14%	<b>Fondsgesellschaft</b>	
Auflegedatum	29.12.2020	T.Rowe Price M. (LU)			
KESSt-Meldefonds	Nein	35, Boulevard Prince Henri, L-1724, Luxembourg			
Beginn des Geschäftsjahres	01.01.	Luxemburg			
Nachhaltigkeitsfondsart	-	<a href="https://www.troweprice.com">https://www.troweprice.com</a>			
Fondsmanager	Peter Bates				
Thema	-				

Performance	1M	6M	YTD	1J	2J	3J	5J	seit Beginn
Performance	-0,28%	+10,31%	+10,38%	+13,78%	+25,12%	+53,74%	+56,81%	+72,68%
Performance p.a.	-	-	-	+13,78%	+11,86%	+15,42%	+9,41%	+10,86%
Performance p.a. nach max. AGA	-	-	-	+13,78%	+11,86%	+15,42%	+9,41%	+10,85%
Sharpe Ratio	-0,35	1,27	1,27	0,83	0,58	0,87	0,41	0,51
Volatilität	16,02%	15,36%	15,32%	13,80%	16,40%	15,13%	17,13%	16,83%
Schlechtester Monat	-	-5,39%	-5,39%	-5,39%	-6,12%	-6,12%	-9,45%	-9,45%
Bester Monat	-	+9,51%	+9,51%	+9,51%	+9,51%	+9,51%	+10,65%	+10,65%
Maximaler Verlust	-4,41%	-8,57%	-8,57%	-8,57%	-20,61%	-20,61%	-28,71%	-28,71%

### Vertriebszulassung

Österreich, Deutschland, Schweiz;

1. Wichtiger Hinweis zum Aktualisierungsstand: Das angegebene Datum bezieht sich ausschließlich auf die Berechnung des NAV.

RISIKOHINWEISE: Die Informationen auf dieser Seite dienen ausschließlich zu Informationszwecken und sollten weder als Verkaufsangebot noch als Aufforderung zum Kauf des Wertpapiers oder einer Empfehlung zugunsten des Wertpapiers verstanden werden. Die baha GmbH und die BAWAG P.S.K. Bank für Arbeit und Wirtschaft und Österreichische Postsparkasse Aktiengesellschaft übernehmen trotz sorgfältigster Recherche keinerlei Haftung für die Richtigkeit der angegebenen Daten.  
Factsheet erstellt von: www.baha.com am 03.07.2026 08:16

## T.Rowe Price Funds SICAV Global Select Equity Fund I / LU2243340366 / A2QLG1 / T.Rowe Price M. (LU)

### Investmentstrategie

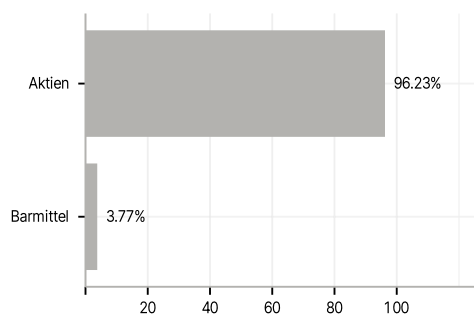
Der Fonds wird aktiv verwaltet und investiert hauptsächlich in ein High-Conviction-Portfolio aus Aktien von Unternehmen weltweit, einschließlich der Schwellenländer. Wenngleich der Fonds keine nachhaltigen Investitionen anstrebt, wird die Förderung ökologischer und sozialer Merkmale ("E & S") durch die Verpflichtung des Fonds erreicht, mindestens 10 % des Portfoliowertes in nachhaltigen Investitionen anzulegen. Der Anlageverwalter setzt die folgenden Anlagestrategien um: Ausschluss-Screening, Engagement in nachhaltigen Anlagen und Active Ownership. Weitere Angaben darüber, wie E & S beworben werden, finden Sie im Anhang des Fondsprospekts zum Thema Nachhaltigkeit. <https://www.funds.troweprice.com/lu/en/>. Der Fonds kann Derivate zur Absicherung und zur effizienten Portfolioverwaltung einsetzen.

### Investmentziel

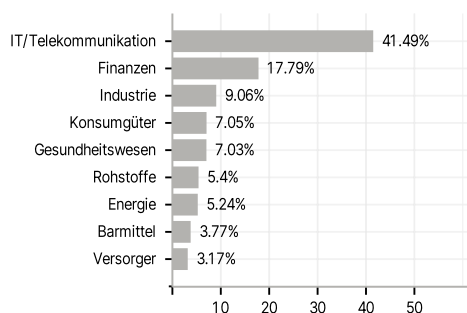
Langfristige Steigerung des Wertes seiner Anteile durch die Wertsteigerung seiner Anlagen.

### Veranlagungsstruktur

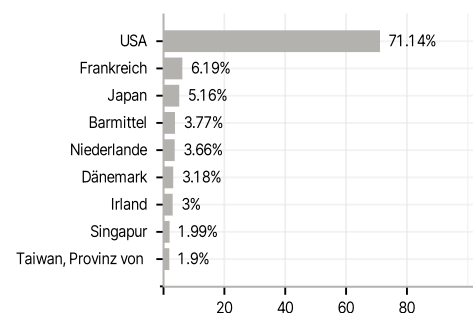
#### Anlagearten



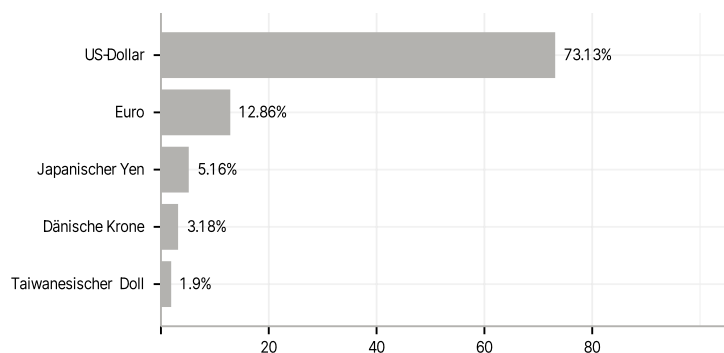
#### Branchen



#### Länder



#### Währungen



#### Größte Positionen

