

Pictet - Quest Global Sustainable Equities - HR dm JPY / LU2915455567 / A40T9J / Pictet AM (EU)

|                                       |               |                |                         |             |
|---------------------------------------|---------------|----------------|-------------------------|-------------|
| <b>Aktuell 23.04.2026<sup>1</sup></b> | <b>Region</b> | <b>Branche</b> | <b>Ausschüttungsart</b> | <b>Typ</b>  |
| 37937,00 JPY                          | weltweit      | enmix          | ausschüttend            | Aktienfonds |



|                          |                      |
|--------------------------|----------------------|
| <b>Risikokennzahlen</b>  |                      |
| SRI                      | 1 2 3 <b>4</b> 5 6 7 |
| <b>Jahresperformance</b> |                      |
| 2025                     | +12,74%              |

Performanceergebnisse der Vergangenheit lassen keine Rückschlüsse auf die künftige Entwicklung zu.

|                            |                                   |                                   |            |   |          |
|----------------------------|-----------------------------------|-----------------------------------|------------|---|----------|
| <b>Stammdaten</b>          |                                   | <b>Konditionen</b>                |            | <b>Sonstige Kennzahlen</b>                        |          |
| Fondart                    | Einzelfond                        | Ausgabeaufschlag                  | 3,00%      | Mindestveranlagung                                | EUR 0,00 |
| Kategorie                  | Aktien                            | Managementgebühr                  | 1,55%      | Sparplan  | Nein     |
| Fondsunterkategorie        | Branchenmix                       | Depotgebühr                       | 0,05%      | UCITS / OGAW                                      | Ja       |
| Ursprungsland              | Luxemburg                         | Tilgungsgebühr                    | 1,00%      | Gewinnbeteiligung                                 | 0,00%    |
| Tranchenvolumen            | (23.04.2026) EUR 178,97 Mio.      | Sonstige lfd. Kosten (06.02.2026) | 1,89%      | Umschichtgebühr                                   | 2,00%    |
| Gesamt-Fondsvolumen        | (23.04.2026) EUR 1,35 Mrd.        | Transaktionskosten                | 0,05%      | <b>Fondsgesellschaft</b>                          |          |
| Auflagedatum               | 23.10.2024                        | <b>Ausschüttungen</b>             |            | Pictet AM (EU)                                    |          |
| KESSt-Meldefonds           | Ja                                | 21.04.2026                        | 275.00 JPY | 6B, rue du Fort Niedergruenewald, 2226, Luxemburg |          |
| Beginn des Geschäftsjahres | 01.10.                            | 23.03.2026                        | 275.00 JPY | Luxemburg   |          |
| Nachhaltigkeitsfondsart    | Ethik/Ökologie                    | 23.02.2026                        | 275.00 JPY | www.am.pictet/de/germany                          |          |
| Fondsmanager               | Laurent Nguyen                    | 21.01.2026                        | 275.00 JPY |   |          |
|                            | Reda Jürg Messikh, Pradeep Pratti | 23.12.2025                        | 275.00 JPY |   |          |
| Thema                      | -                                 |                                   |            |   |          |

| Performance                    | 1M     | 6M     | YTD    | 1J      | 2J     | 3J | 5J | seit Beginn |
|--------------------------------|--------|--------|--------|---------|--------|----|----|-------------|
| Performance                    | +5,45% | +2,68% | +0,54% | +17,19% | -      | -  | -  | +12,57%     |
| Performance p.a.               | -      | -      | -      | +17,19% | -      | -  | -  | +8,22%      |
| Performance p.a. nach max. AGA | -      | -      | -      | +13,78% | -      | -  | -  | +6,07%      |
| Sharpe Ratio                   | 4,77   | 0,26   | -0,03  | 1,32    | -      | -  | -  | 0,42        |
| Volatilität                    | 17,72% | 12,41% | 13,84% | 11,42%  | -      | -  | -  | 14,36%      |
| Schlechtester Monat            | -      | -6,70% | -6,70% | -6,70%  | -6,70% | -  | -  | -6,70%      |
| Bester Monat                   | -      | +7,28% | +7,28% | +7,28%  | +7,28% | -  | -  | +7,28%      |
| Maximaler Verlust              | -3,06% | -9,19% | -9,19% | -9,19%  | -      | -  | -  | -15,72%     |

**Vertriebszulassung**  
 Österreich, Deutschland, Schweiz, Luxemburg;

1. Wichtiger Hinweis zum Aktualisierungsstand: Das angegebene Datum bezieht sich ausschließlich auf die Berechnung des NAV.

## Pictet - Quest Global Sustainable Equities - HR dm JPY / LU2915455567 / A40T9J / Pictet AM (EU)

### Investmentstrategie

Der Anlageverwalter kombiniert bei der aktiven Verwaltung des Teilfonds Markt- und fundamentale Unternehmensanalysen, um Wertpapiere auszuwählen, die seiner Ansicht nach günstige Wachstumsaussichten zu einem vernünftigen Preis bieten. Der Anlageverwalter betrachtet ESG-Faktoren als ein Kernelement seiner Strategie, indem er einen Best-in-Class-Ansatz implementiert, der darauf abzielt, in Wertpapiere von Emittenten mit geringen Nachhaltigkeitsrisiken zu investieren, während er solche mit hohen Nachhaltigkeitsrisiken, vorbehaltlich einer guten Governance-Praxis, vermeidet. Aktivitäten, die sich negativ auf die Gesellschaft oder die Umwelt auswirken, werden ebenfalls vermieden. Stimmrechte werden methodisch ausgeübt. Dabei kann es zu einer Zusammenarbeit mit Unternehmen kommen, um ESG-Praktiken positiv zu beeinflussen. Weitere Informationen entnehmen Sie bitte unseren Angaben zu Ausschlüssen in der Richtlinie für verantwortungsbewusstes Investieren\*, SFDR-Produktkategorie Artikel 8. Die Performance des Teilfonds wird wahrscheinlich erheblich von der der Benchmark abweichen, da der Anlageverwalter über einen erheblichen Ermessensspielraum verfügt, um von ihren Wertpapieren und Gewichtungen abzuweichen.

### Fondsspezifische Informationen

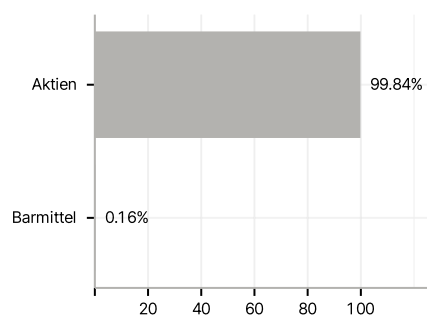
Im Rahmen der Anlagestrategie kann überwiegend in Einlagen investiert werden. Im Rahmen der Anlagestrategie kann in wesentlichem Umfang in Derivate investiert werden. Die Fondsbestimmungen des Pictet - Quest Global Sustainable Equities - HR dm JPY wurden durch die FMA bewilligt. Der Pictet - Quest Global Sustainable Equities - HR dm JPY kann mehr als 35 % des Fondsvermögens in Wertpapiere/Geldmarktinstrumente folgender Emittenten investieren: EU, the national, regional and local administrations of the Member States or their central banks, the European Central Bank, the European Investment Bank, the European Investment Fund, the European Stability Mechanism, the European Financial Stability Facility, a central authority or central bank of a Third Country (at the date of this Prospectus, Member States of the European Economic Area, the OECD, Singapore, Hong Kong and the G20), the International Monetary Fund, the International Bank for Reconstruction and Development, the Council of Europe Development Bank, the European Bank for Reconstruction and Development, the Bank for International Settlements, or any other relevant international financial institution or organisation to which one or more Member States belong.

### Investmentziel

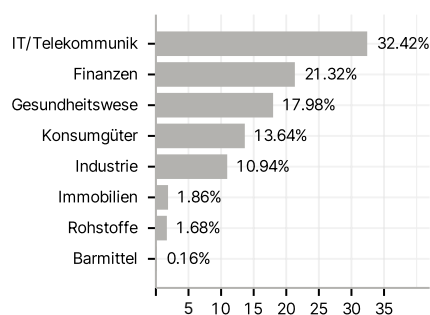
Der Teilfonds strebt eine Kapitalwertsteigerung an. MSCI World (USD), ein Referenzwert, der Faktoren aus den Bereichen Umwelt, Soziales und Unternehmensführung (ESG) nicht berücksichtigt. Wird für die Portfoliozusammensetzung, die Risikoüberwachung, das Leistungsziel und die Leistungsmessung verwendet. Der Teilfonds legt hauptsächlich in Aktien von Unternehmen an, deren Unternehmensleitung und Finanzergebnis überdurchschnittlich sind. Der Teilfonds legt weltweit an, unter anderem in Schwellenländern und in Festlandchina. Der Teilfonds kann zur Verringerung verschiedener Risiken (Absicherung) und zur effizienten Portfolioverwaltung Derivate verwenden und darüber hinaus über strukturierte Produkte ein Engagement auf Portfolioanlagen eingehen.

### Veranlagungsstruktur

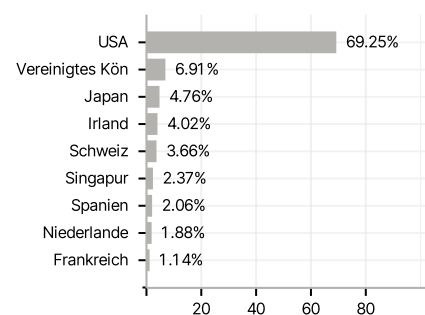
#### Anlagearten



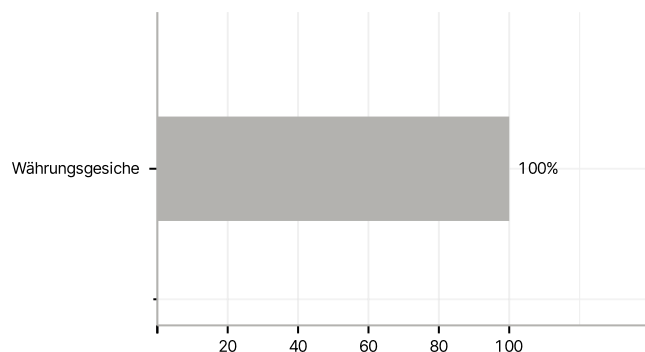
#### Branchen



#### Länder



#### Währungen



#### Größte Positionen

