

**BNP Paribas Funds Europe Real Estate Securities Classic NOK Capitalisation / LU2572689268 / A3EJ5D / BNP PARIBAS AM (...)**

|                                       |               |                        |                         |                 |
|---------------------------------------|---------------|------------------------|-------------------------|-----------------|
| <b>Aktuell 07.04.2026<sup>1</sup></b> | <b>Region</b> | <b>Branche</b>         | <b>Ausschüttungsart</b> | <b>Typ</b>      |
| 2841,43 NOK                           | Europa        | Immobilienfonds/Aktien | thesaurierend           | Immobilienfonds |



|                          |                      |
|--------------------------|----------------------|
| <b>Risikokennzahlen</b>  |                      |
| SRI                      | 1 2 3 <b>4</b> 5 6 7 |
| <b>Jahresperformance</b> |                      |
| 2025                     | +6,45%               |
| 2024                     | -1,95%               |

Performanceergebnisse der Vergangenheit lassen keine Rückschlüsse auf die künftige Entwicklung zu.

| Stammdaten                 |                              | Konditionen   |       | Sonstige Kennzahlen      |          |
|----------------------------|------------------------------|---|-------|--------------------------|----------|
| Fondart                    | Einzelfond                   | Ausgabeaufschlag  | 3,00% | Mindestveranlagung       | EUR 0,00 |
| Kategorie                  | Immobilien                   | Managementgebühr  | 1,50% | Sparplan                 | Nein     |
| Fondsunterkategorie        | Immobilienfonds/Aktien       | Depotgebühr   | -     | UCITS / OGAW             | Ja       |
| Ursprungsland              | Luxemburg                    | Tilgungsgebühr  | 0,00% | Gewinnbeteiligung        | 0,00%    |
| Tranchenvolumen            | (07.04.2026) EUR 15,48 Mio.  | Sonstige lfd. Kosten (16.12.2025)   | 1,96% | Umschichtgebühr          | 1,50%    |
| Gesamt-Fondsvolumen        | (07.04.2026) EUR 190,73 Mio. | Transaktionskosten  | 0,20% | <b>Fondsgesellschaft</b> |          |
| Auflagedatum               | 22.09.2023                   | BNP PARIBAS AM (LU)   |       |                          |          |
| KESSt-Meldefonds           | Nein                         | 60, AVENUE JOHN F. KENNEDY, L-1855, Luxemburg                             |       |                          |          |
| Beginn des Geschäftsjahres | 01.01.                       | Luxemburg   |       |                          |          |
| Nachhaltigkeitsfondsart    | -                            | <a href="https://www.bnpparibas-am.com">https://www.bnpparibas-am.com</a> |       |                          |          |
| Fondsmanager               | FROIDEVAL Anne               |   |       |                          |          |
| Thema                      | -                            |   |       |                          |          |

| Performance                    | 1M     | 6M      | YTD     | 1J      | 2J      | 3J      | 5J | seit Beginn |
|--------------------------------|--------|---------|---------|---------|---------|---------|----|-------------|
| Performance                    | -2,83% | -3,36%  | -7,03%  | +5,58%  | -0,30%  | -       | -  | +11,04%     |
| Performance p.a.               | -      | -       | -       | +5,58%  | -0,15%  | -       | -  | +4,21%      |
| Performance p.a. nach max. AGA | -      | -       | -       | +2,50%  | -1,62%  | -       | -  | +3,00%      |
| Sharpe Ratio                   | -1,28  | -0,54   | -1,30   | 0,22    | -0,14   | -       | -  | 0,12        |
| Volatilität                    | 25,36% | 16,23%  | 19,99%  | 16,09%  | 16,29%  | -       | -  | 17,64%      |
| Schlechtester Monat            | -      | -13,79% | -13,79% | -13,79% | -13,79% | -13,79% | -  | -13,79%     |
| Bester Monat                   | -      | +6,98%  | +6,98%  | +8,38%  | +8,38%  | +12,05% | -  | +12,05%     |
| Maximaler Verlust              | -8,74% | -15,69% | -15,69% | -15,69% | -19,03% | -       | -  | -19,03%     |

**Vertriebszulassung**

Österreich, Deutschland, Schweiz;

1. Wichtiger Hinweis zum Aktualisierungsstand: Das angegebene Datum bezieht sich ausschließlich auf die Berechnung des NAV.

RISIKOHINWEISE: Die Informationen auf dieser Seite dienen ausschließlich zu Informationszwecken und sollten weder als Verkaufsangebot noch als Aufforderung zum Kauf des Wertpapiere oder einer Empfehlung zugunsten des Wertpapiere verstanden werden. Die baha GmbH und die BAWAG P.S.K. Bank für Arbeit und Wirtschaft und Österreichische Postsparkasse Aktiengesellschaft übernehmen trotz sorgfältigster Recherche keinerlei Haftung für die Richtigkeit der angegebenen Daten.  
Factsheet erstellt von: www.baha.com am 08.04.2026 18:48

### Investmentstrategie

Dieser Fonds wird aktiv verwaltet. Der Referenzindex FTSE EPRA NAREIT Europe (25% UK Capped) 8/32 (NR) (Lux tax rate) wird nur für den Vergleich der Wertentwicklung verwendet. Der Fonds ist benchmarkunabhängig und seine Wertentwicklung kann erheblich von der des Referenzindex abweichen. ESG-Kriterien (Umwelt, Soziales und Unternehmensführung) tragen zur Entscheidungsfindung des Anlageverwalters bei, sind aber kein ausschlaggebender Faktor. Die Erträge werden grundsätzlich reinvestiert.

### Fondsspezifische Informationen

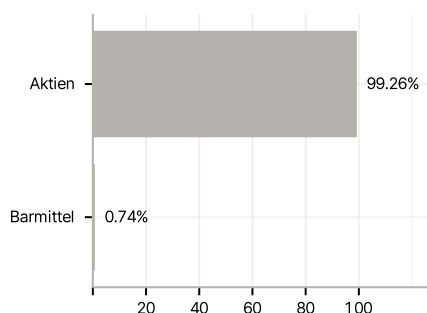
Im Rahmen der Anlagestrategie kann in wesentlichem Umfang in Derivate investiert werden. Die Fondsbestimmungen des BNP Paribas Funds Europe Real Estate Securities Classic NOK Capitalisation wurden durch die FMA bewilligt. Der BNP Paribas Funds Europe Real Estate Securities Classic NOK Capitalisation kann mehr als 35 % des Fondsvermögens in Wertpapiere/Geldmarktinstrumente folgender Emittenten investieren: die von einem Mitgliedstaat, einer oder mehreren seiner Gebietskörperschaften oder von einem der OECD angehörenden Drittstaat, Brasilien, der Volksrepublik China, Indien, Russland, Singapur und Südafrika oder einer internationalen Körperschaft, der ein oder mehrere Mitgliedstaaten angehören,.

### Investmentziel

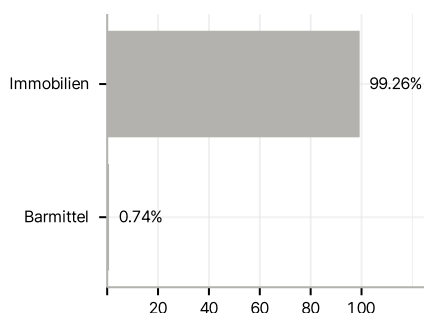
Ziel des Fonds ist die mittelfristige Wertsteigerung seines Vermögens durch Anlagen in Aktien von europäischen Immobilienunternehmen oder Unternehmen, die in der europäischen Immobilienbranche tätig sind. Der Fonds hält keine direkten Immobilienbeteiligungen.

### Veranlagungsstruktur

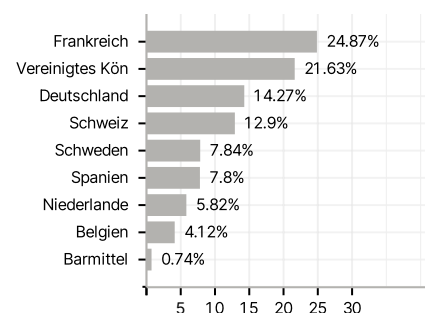
#### Anlagearten



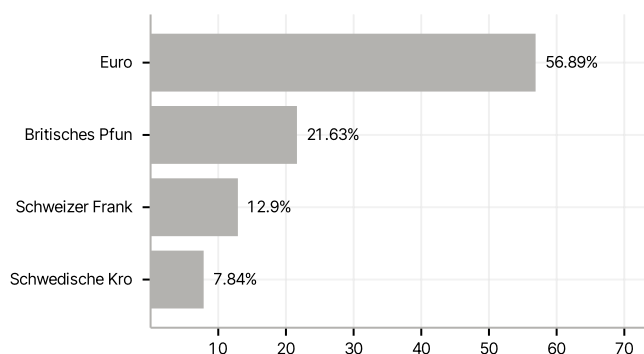
#### Branchen



#### Länder



#### Währungen



#### Größte Positionen

