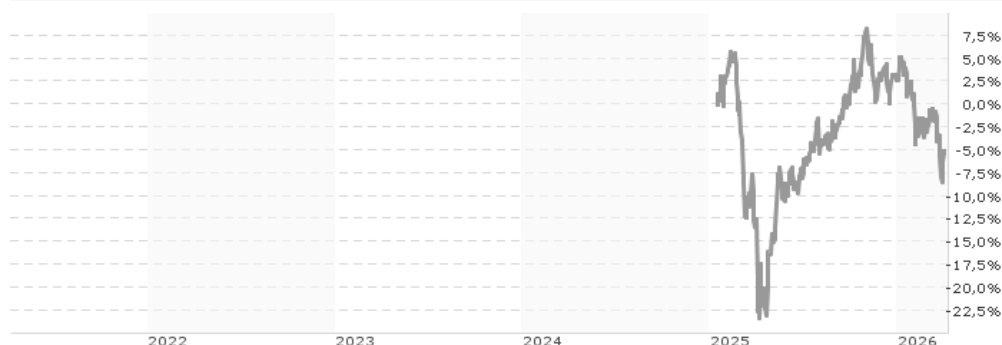


ODDO BHF Artificial Intelligence CP-EUR / LU2879820624 / A40QC9 / ODDO BHF AM SAS

Aktuell 02.04.2026¹	Region	Branche	Ausschüttungsart	Typ
967,27 EUR	weltweit	e Technologie/Informationstechn.	thesaurierend	Aktienfonds



Risikokennzahlen	
SRI	1 2 3 4 5 6 7
Jahresperformance	
2025	+2,64%

Performanceergebnisse der Vergangenheit lassen keine Rückschlüsse auf die künftige Entwicklung zu.

Stammdaten		Konditionen		Sonstige Kennzahlen	
Fondart	Einzelfond	Ausgabeaufschlag	0,00%	Mindestveranlagung	EUR 15.000.000,00
Kategorie	Aktien	Managementgebühr	0,50%	Sparplan	Nein
Fondsunterkategorie	Branche Technologie/Informationstechn.	Depotgebühr	-	UCITS / OGAW	Ja
Ursprungsland	Luxemburg	Tilgungsgebühr	0,00%	Gewinnbeteiligung	0,00%
Tranchenvolumen	(02.04.2026) EUR 57,57 Mio.	Sonstige lfd. Kosten (01.07.2025)	0,59%	Umschichtgebühr	-
Gesamt-Fondsvolumen	(02.04.2026) EUR 947,23 Mio.	Transaktionskosten	0,57%	Fondsgesellschaft	
Auflegedatum	14.01.2025	ODDO BHF AM SAS			
KESSt-Meldefonds	Nein	12 Bd de la Madeleine, 75009, PARIS			
Beginn des Geschäftsjahres	01.11.	Frankreich			
Nachhaltigkeitsfondsart	Ethik/Ökologie	www.am.oddo-bhf.com			
Fondsmanager	Brice PRUNAS, Maxence RADJABI				
Thema	Künstliche Intelligenz/Robotik				

Performance	1M	6M	YTD	1J	2J	3J	5J	seit Beginn
Performance	-3,46%	-6,99%	-7,45%	+8,41%	-	-	-	-5,00%
Performance p.a.	-	-	-	+8,41%	-	-	-	-4,15%
Performance p.a. nach max. AGA	-	-	-	+8,41%	-	-	-	-4,10%
Sharpe Ratio	-1,78	-0,93	-1,61	0,30	-	-	-	-0,30
Volatilität	20,25%	16,82%	17,69%	20,78%	-	-	-	21,09%
Schlechtester Monat	-	-4,10%	-3,45%	-4,10%	-13,32%	-	-	-13,32%
Bester Monat	-	+7,73%	+1,34%	+7,76%	+7,76%	-	-	+7,76%
Maximaler Verlust	-8,25%	-15,60%	-13,06%	-15,60%	-	-	-	-27,61%

Vertriebszulassung

Österreich, Deutschland, Schweiz;

1. Wichtiger Hinweis zum Aktualisierungsstand: Das angegebene Datum bezieht sich ausschließlich auf die Berechnung des NAV.

RISIKOHINWEISE: Die Informationen auf dieser Seite dienen ausschließlich zu Informationszwecken und sollten weder als Verkaufsangebot noch als Aufforderung zum Kauf des Wertpapiers oder einer Empfehlung zugunsten des Wertpapiers verstanden werden. Die baha GmbH und die BAWAG P.S.K. Bank für Arbeit und Wirtschaft und Österreichische Postsparkasse Aktiengesellschaft übernehmen trotz sorgfältigster Recherche keinerlei Haftung für die Richtigkeit der angegebenen Daten.
Factsheet erstellt von: www.baha.com am 08.04.2026 05:27

Investmentstrategie

Jedes Unternehmen des Anlageuniversums erhält eine "Big- Data-Bewertung". Der Aufbau des internationalen Aktienportfolios erfolgt in mehreren Schritten: I) Die Aktien werden entsprechend ihrer Big-Data-Bewertungen ausgewählt. II) Auf der Grundlage des in den beiden vorausgegangenen Schritten ermittelten Anlageuniversums (I "ESG-Anlageuniversum") wird anschließend eine ESG-Analyse (Umwelt, Soziales und Unternehmensführung) durchgeführt. Im Rahmen einer sorgfältigen Titelauswahl unter dem Großteil der Wertpapiere...

Fondsspezifische Informationen

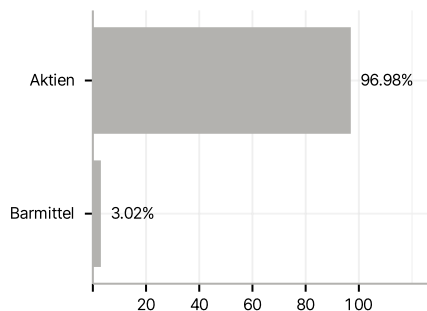
Im Rahmen der Anlagestrategie kann in wesentlichem Umfang in Derivate investiert werden. Die Fondsbestimmungen des ODDO BHF Artificial Intelligence CP-EUR wurden durch die FMA bewilligt. Der ODDO BHF Artificial Intelligence CP-EUR kann mehr als 35 % des Fondsvermögens in Wertpapiere/ Geldmarktinstrumente folgender Emittenten investieren: Member State, by its local authorities, by any other member state of the Organization for Economic Cooperation and Development ("OECD") such as the United States or by a public international body of which one or more Member State(s) are member(s).

Investmentziel

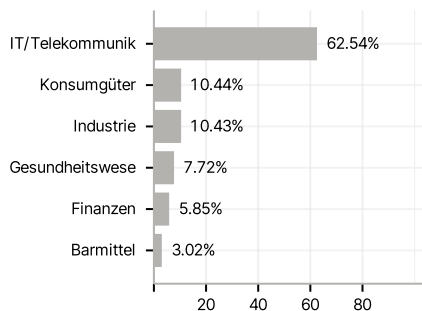
Der Teilfonds strebt ein Kapitalwachstum an, indem er in internationale börsennotierte Aktien aus dem Themenbereich "künstliche Intelligenz" investiert, der einen großen globalen Trend darstellt, und zwar über ausgewählte Unterthemen, die einen Bezug zu diesem Trend haben. Der Teilfonds hat ein nachhaltiges Anlageziel im Sinne von Artikel 9 der Verordnung (EU) 2019/2088 vom 27. November 2019 über nachhaltigkeitsbezogene Offenlegungspflichten im Finanzdienstleistungssektor. Beim Aufbau eines angemessenen Anlageuniversums aus internationalen Aktien werden Analyse-Tools genutzt, die auf Big Data basieren. Dabei werden: (i) die wichtigsten und aktuellsten Unterthemen ermittelt. Die Auswahl der passendsten Unterthemen erfolgt nach eigenem Ermessen der Verwaltungsgesellschaft und wird von dieser regelmäßig überprüft. Dabei stützt sie sich auf ihr Verständnis und ihre Einschätzung dieses großen globalen Trends, (ii) die Unternehmen ermittelt, die einen Bezug zu diesen Unterthemen haben.

Veranlagungsstruktur

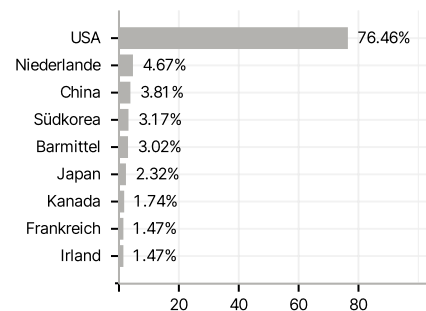
Anlagearten



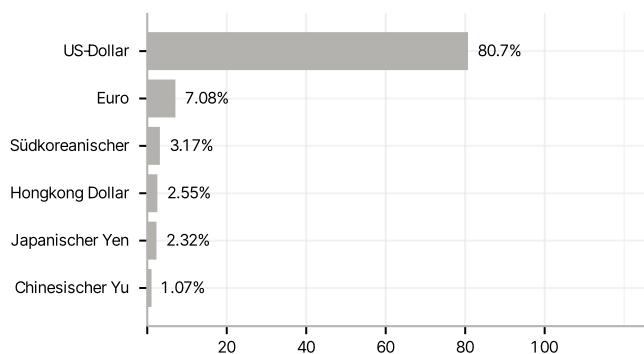
Branchen



Länder



Währungen



Größte Positionen

