

HC Snyder US All Cap Equity Fund GBP Founder Accumulating / IE00BMYLVF48 / A3CPK9 / Harrington Cooper

Aktuell 01.04.2026 ¹	Region	Branche	Ausschüttungsart	Typ
144,51 GBP	USA	enmix	thesaurierend	Aktienfonds



Risikokennzahlen

SRI	1	2	3	4	5	6	7
-----	---	---	---	---	---	---	---

Jahresperformance

2025	+3,25%
2024	+16,26%
2023	+4,31%

Performanceergebnisse der Vergangenheit lassen keine Rückschlüsse auf die künftige Entwicklung zu.

Stammdaten		Konditionen		Sonstige Kennzahlen	
Fondart	Einzelfond	Ausgabeaufschlag	0,00%	Mindestveranlagung	EUR 300.000.000,00
Kategorie	Aktien	Managementgebühr	0,35%	Sparplan	Nein
Fondsunterkategorie	Branchenmix	Depotgebühr	-	UCITS / OGAW	Ja
Ursprungsland	Irland	Tilgungsgebühr	0,00%	Gewinnbeteiligung	0,00%
Tranchenvolumen	(01.04.2026) USD 490,55 Mio.	Sonstige lfd. Kosten (09.05.2025)	0,47%	Umschichtgebühr	3,00%
Gesamt-Fondsvolumen	(01.04.2026) USD 1,36 Mrd.	Transaktionskosten	0,24%	Fondsgesellschaft	
Auflegedatum	21.05.2021	Harrington Cooper			
KESSt-Meldefonds	Nein	2 Royal Exchange Steps, EC3V 3DG, London			
Beginn des Geschäftsjahres	01.01.	Vereinigtes Königreich			
Nachhaltigkeitsfondsart	-	www.harringtoncooper.com			
Fondsmanager	Charles Swain CFA Gary Rafferty, Scott Molinaroli				
Thema	-				

Performance	1M	6M	YTD	1J	2J	3J	5J	seit Beginn
Performance	-5,97%	+1,51%	+1,21%	+7,51%	+11,32%	+26,82%	-	+34,93%
Performance p.a.	-	-	-	+7,51%	+5,52%	+8,25%	-	+8,20%
Performance p.a. nach max. AGA	-	-	-	+7,51%	+5,51%	+8,24%	-	+8,18%
Sharpe Ratio	-3,59	0,07	0,18	0,30	0,22	0,42	-	0,39
Volatilität	15,25%	14,57%	15,82%	17,89%	15,85%	14,77%	-	15,83%
Schlechtester Monat	-	-5,34%	-5,34%	-5,34%	-5,58%	-5,58%	-	-5,58%
Bester Monat	-	+4,55%	+4,55%	+5,10%	+8,79%	+8,99%	-	+9,91%
Maximaler Verlust	-8,45%	-9,20%	-9,20%	-10,53%	-18,97%	-18,97%	-	-18,97%

Vertriebszulassung

Österreich, Deutschland, Schweiz;

1. Wichtiger Hinweis zum Aktualisierungsstand: Das angegebene Datum bezieht sich ausschließlich auf die Berechnung des NAV.

RISIKOHINWEISE: Die Informationen auf dieser Seite dienen ausschließlich zu Informationszwecken und sollten weder als Verkaufsangebot noch als Aufforderung zum Kauf des Wertpapiers oder einer Empfehlung zugunsten des Wertpapiers verstanden werden. Die baha GmbH und die BAWAG P.S.K. Bank für Arbeit und Wirtschaft und Österreichische Postsparkasse Aktiengesellschaft übernehmen trotz sorgfältigster Recherche keinerlei Haftung für die Richtigkeit der angegebenen Daten.
Factsheet erstellt von: www.baha.com am 03.04.2026 15:55

HC Snyder US All Cap Equity Fund GBP Founder Accumulating / IE00BMYLVF48 / A3CPK9 / Harrington Cooper

Investmentstrategie

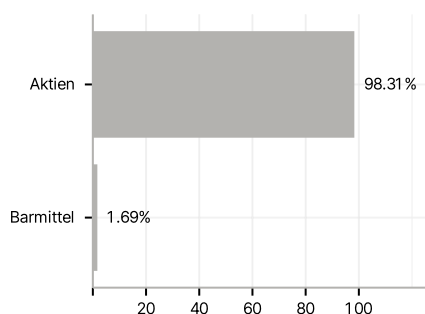
The Fund will invest in equity securities listed on U.S. stock exchanges and issued by companies that, in the Investment Manager's opinion, exhibit a set of high quality characteristics. These characteristics include: (i) unique market leading products or services based on proprietary technology or patents and which cannot easily be copied or replaced by competitors, (ii) being a dominant player in an economic sector which has long lasting and high barriers to entry. The Fund will generally invest in securities of companies listed on U.S. stock exchanges and which have market capitalizations when their securities are first purchased by the Fund of approximately \$200 million and over. The Fund will seek to generate excess returns...

Investmentziel

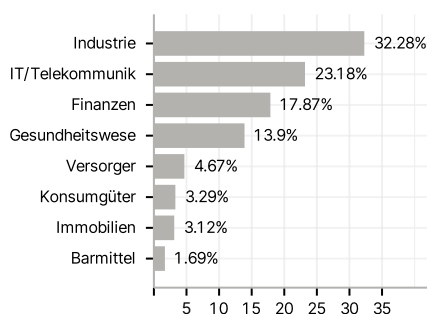
The investment objective of the Fund is long-term growth of capital by targeting companies whose share price can appreciate 35-50% in value over a 3-year time horizon. The Fund will seek to achieve its investment objective by investing in companies that, in the opinion of the Investment Manager, exhibit a set of high quality characteristics.

Veranlagungsstruktur

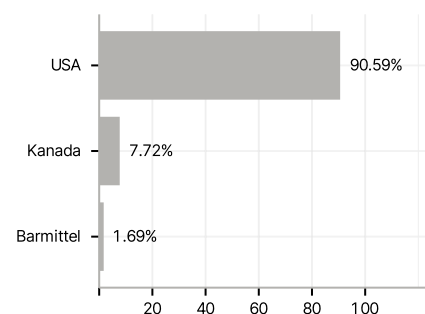
Anlagearten



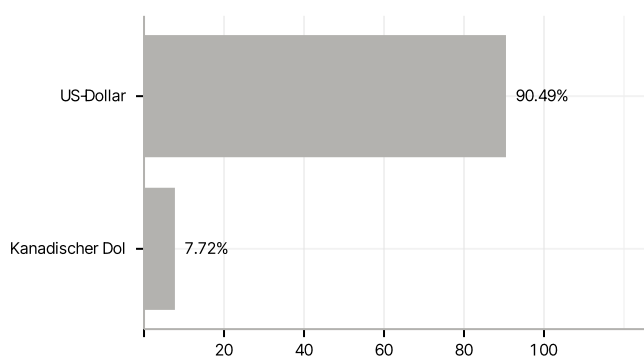
Branchen



Länder



Währungen



Größte Positionen

