

Neuberger Berman US Small Cap Intrinsic Value Fund JPY I3 Accumulating Unhedged / IE000YD8EH37 / A3EQY0 / Neuberger...

| | | | | |
|--|---------------|----------------|-------------------------|-------------|
| Aktuell 25.06.2026 ¹ | Region | Branche | Ausschüttungsart | Typ |
| 1837,86 JPY | USA | enmix | thesaurierend | Aktienfonds |



| | | | | | | | |
|-------------------------|---|---|---|---|---|---|---|
| Risikokennzahlen | | | | | | | |
| SRI | 1 | 2 | 3 | 4 | 5 | 6 | 7 |

| | |
|--------------------------|---------|
| Jahresperformance | |
| 2025 | +19,20% |
| 2024 | +20,38% |

Performanceergebnisse der Vergangenheit lassen keine Rückschlüsse auf die künftige Entwicklung zu.

| | | | | | |
|----------------------------------|---|--|-------|----------------------------|-----------------------|
| Stammdaten | | Konditionen | | Sonstige Kennzahlen | |
| Fondart | Einzelfond | Ausgabeaufschlag | 0,00% | Mindestveranlagung | EUR 10.000.000.000,00 |
| Kategorie | Aktien | Managementgebühr | 0,59% | Sparplan | Nein |
| Fondsunterkategorie | Branchenmix | Depotgebühr | 0,02% | UCITS / OGAW | Ja |
| Ursprungsland | Irland | Tilgungsgebühr | 0,00% | Gewinnbeteiligung | 0,00% |
| Tranchenvolumen (25.06.2026) | USD 912,32 Mio. | Sonstige lfd. Kosten (28.04.2025) | 0,71% | Umschichtgebühr | 0,00% |
| Gesamt-Fondsvolumen (25.06.2026) | USD 747,51 Mio. | Transaktionskosten | 0,05% | Fondsgesellschaft | |
| Auflegedatum | 29.08.2023 | Neuberger Berman AM | | | |
| KESSt-Meldefonds | Nein | 2 CENTRAL PLAZA,DAME STREET,DUBLIN 2, D02 DP21, Dublin | | | |
| Beginn des Geschäftsjahres | 01.01. | Irland | | | |
| Nachhaltigkeitsfondsart | - | https://www.nb.com | | | |
| Fondsmanager | Benjamin H. Nahum James McAree, Amit Solomon | | | | |
| Thema | Value | | | | |

| Performance | 1M | 6M | YTD | 1J | 2J | 3J | 5J | seit Beginn |
|--------------------------------|--------|---------|---------|---------|---------|---------|----|-------------|
| Performance | +1,79% | +25,61% | +26,50% | +69,08% | +59,02% | - | - | +83,79% |
| Performance p.a. | - | - | - | +69,08% | +26,10% | - | - | +24,04% |
| Performance p.a. nach max. AGA | - | - | - | +69,08% | +26,10% | - | - | +23,99% |
| Sharpe Ratio | 0,98 | 2,76 | 2,87 | 3,25 | 0,97 | - | - | 0,97 |
| Volatilität | 22,26% | 20,79% | 21,11% | 20,57% | 24,54% | - | - | 22,53% |
| Schlechtester Monat | - | -2,07% | -2,07% | -2,07% | -7,68% | -7,68% | - | -7,68% |
| Bester Monat | - | +11,11% | +11,11% | +11,11% | +11,11% | +11,11% | - | +11,11% |
| Maximaler Verlust | -3,73% | -8,44% | -8,44% | -8,44% | -28,66% | - | - | -28,66% |

Vertriebszulassung
Österreich, Deutschland, Schweiz;

1. Wichtiger Hinweis zum Aktualisierungsstand: Das angegebene Datum bezieht sich ausschließlich auf die Berechnung des NAV.

Investmentstrategie

Der Fonds zielt auf die Identifikation von Unternehmen ab, die nach Ansicht des Sub-Investmentmanagers mit einem wesentlichen Abschlag auf ihren inneren Wert (d. h. ihren inhärenten Wert und nicht ihren aktuellen Marktpreis) verkauft werden und bei denen ein Katalysator den Wert des Unternehmens steigen lassen könnte. Solche Katalysatoren können sein: - eine personelle/finanzielle Umstrukturierung - Veränderungen der Management-/Organisationsstruktur - Aktienrückkäufe und Verkäufe von Vermögenswerten - Jede zukünftige Geschäftsperspektive, von der erwartet wird, dass sie zu einem langfristigen Wachstum des Unternehmens führt. Der Fonds kann ebenfalls bis zu 20 % seines Nettoinventarwerts in Aktienwerte investieren, die von US- und Nicht-US-Unternehmen (einschließlich [weniger entwickelter] aufstrebender Länder) mit mittlerer Kapitalisierung (Unternehmen mit einer Marktkapitalisierung zum Kaufzeitpunkt zwischen 5 Mrd. USD und 20 Mrd. USD) ausgegeben werden. Der Fonds bewirbt ökologische und soziale Merkmale im Sinne von Artikel 8 der SFDR.

Fondsspezifische Informationen

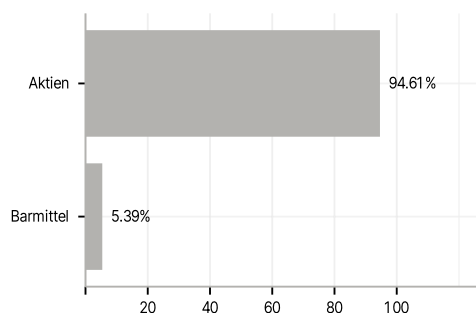
Im Rahmen der Anlagestrategie kann in wesentlichem Umfang in Derivate investiert werden. Die Fondsbestimmungen des Neuberger Berman US Small Cap Intrinsic Value Fund JPY I3 Accumulating Unhedged wurden durch die FMA bewilligt. Der Neuberger Berman US Small Cap Intrinsic Value Fund JPY I3 Accumulating Unhedged kann mehr als 35 % des Fondsvermögens in Wertpapiere/Geldmarktinstrumente folgender Emittenten investieren: Member State, its local authorities, non- Member States or public international body of which one or more Member States are members.OECD Governments (provided the relevant issues are investment grade), Government of the People's Republic of China, Government of Brazil (provided the issues are of investment grade), Government of India (provided the issues are of investment grade), Government of Singapore, European Investment Bank, European Bank for Reconstruction and Development, International Finance Corporation, International Monetary Fund, Euratom, The Asian Development Bank, European Central Bank, Council of Europe, Eurofima, African Development Bank, International Bank for Reconstruction and Development (The World Bank), The Inter-American Development Bank, European Union, Federal National Mortgage Association (Fannie Mae), Federal Home Loan Mortgage Corporation (Freddie Mac), Government National Mortgage Association (Ginnie Mae), Student Loan Marketing Association (Sallie Mae), Federal Home Loan Bank, Federal Farm Credit Bank, Tennessee Valley Authority, Straight-A Funding LLC..

Investmentziel

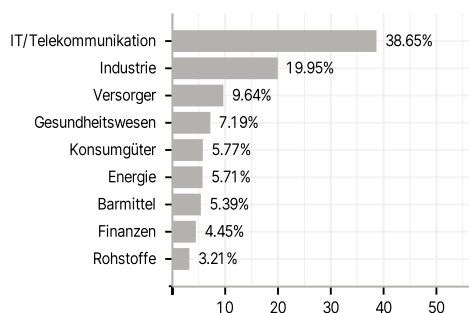
Der Fonds zielt darauf ab, den Wert Ihrer Anteile durch überwiegende Anlagen in Aktienwerten von US-Unternehmen mit geringer Marktkapitalisierung zu steigern. Diese Unternehmen werden zum Kaufzeitpunkt in der Regel mit weniger als 5 Mrd. USD bewertet oder Unternehmen sein, die typischerweise innerhalb des Universums des Russell 2000 Value Index (Total Return, Net of Tax, USD) ("Benchmark") liegen und börsengehandelte US- oder Nicht-US-Unternehmen sind, die den Großteil ihrer Geschäftstätigkeit in den USA ausüben oder dort ihren Hauptsitz haben. Es kann nicht garantiert werden, dass der Fonds auch wirklich sein Anlageziel erreicht, und das investierte Kapital ist Risiken ausgesetzt.

Veranlagungsstruktur

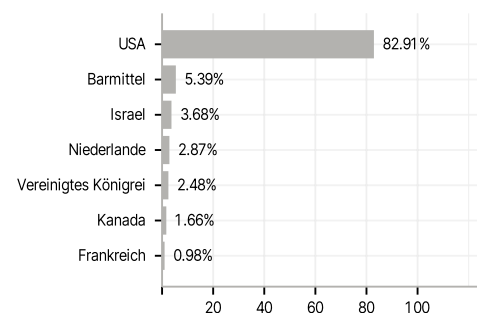
Anlagearten



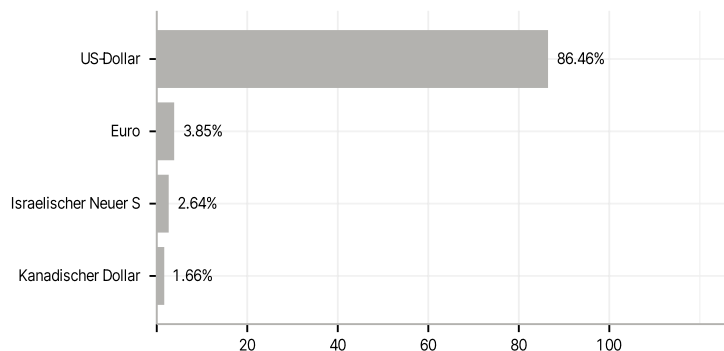
Branchen



Länder



Währungen



Größte Positionen

