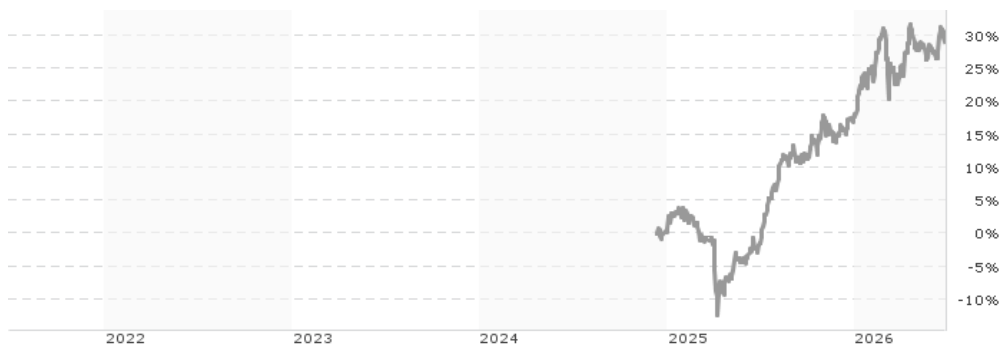


T.Rowe Price Funds SICAV Frontier Markets Equity Fund E (GBP) / LU2933580792 / A40XL3 / T.Rowe Price M. (LU)

|                                       |                  |                |                         |             |
|---------------------------------------|------------------|----------------|-------------------------|-------------|
| <b>Aktuell 25.06.2026<sup>1</sup></b> | <b>Region</b>    | <b>Branche</b> | <b>Ausschüttungsart</b> | <b>Typ</b>  |
| 12,91 GBP                             | Emerging Markets | enmix          | thesaurierend           | Aktienfonds |



|                          |                      |
|--------------------------|----------------------|
| <b>Risikokennzahlen</b>  |                      |
| SRI                      | 1 2 <b>3</b> 4 5 6 7 |
| <b>Jahresperformance</b> |                      |
| 2025                     | +17,16%              |

Performanceergebnisse der Vergangenheit lassen keine Rückschlüsse auf die künftige Entwicklung zu.

|                            |                              |   |       |                            |                  |
|----------------------------|------------------------------|---|-------|----------------------------|------------------|
| <b>Stammdaten</b>          |                              | <b>Konditionen</b>  |       | <b>Sonstige Kennzahlen</b> |                  |
| Fondart                    | Einzelfond                   | Ausgabeaufschlag  | 0,00% | Mindestveranlagung         | EUR 1.000.000,00 |
| Kategorie                  | Aktien                       | Managementgebühr  | 0,79% | Sparplan                   | Nein             |
| Fondsunterkategorie        | Branchenmix                  | Depotgebühr   | 0,02% | UCITS / OGAW               | Ja               |
| Ursprungsland              | Luxemburg                    | Tilgungsgebühr  | 0,00% | Gewinnbeteiligung          | 0,00%            |
| Tranchenvolumen            | (25.06.2026) USD 6,45 Mio.   | Sonstige lfd. Kosten (24.06.2026)                                   | 0,89% | Umschichtgebühr            | -                |
| Gesamt-Fondsvolumen        | (25.06.2026) USD 175,35 Mio. | Transaktionskosten  | 0,41% | <b>Fondsgesellschaft</b>   |                  |
| Auflagedatum               | 11.12.2024                   | T.Rowe Price M. (LU)  |       |                            |                  |
| KESSt-Meldefonds           | Nein                         | 35, Boulevard Prince Henri, L-1724, Luxembourg                      |       |                            |                  |
| Beginn des Geschäftsjahres | 01.01.                       | Luxemburg   |       |                            |                  |
| Nachhaltigkeitsfondsart    | -                            | <a href="https://www.troweprice.com">https://www.troweprice.com</a> |       |                            |                  |
| Fondsmanager               | Johannes Loeffstrand         |   |       |                            |                  |
| Thema                      | -                            |   |       |                            |                  |

| Performance                    | 1M     | 6M      | YTD    | 1J      | 2J     | 3J | 5J | seit Beginn |
|--------------------------------|--------|---------|--------|---------|--------|----|----|-------------|
| Performance                    | +0,55% | +10,34% | +9,31% | +31,47% | -      | -  | -  | +29,10%     |
| Performance p.a.               | -      | -       | -      | +31,47% | -      | -  | -  | +18,08%     |
| Performance p.a. nach max. AGA | -      | -       | -      | +31,47% | -      | -  | -  | +18,01%     |
| Sharpe Ratio                   | 0,47   | 1,64    | 1,44   | 2,74    | -      | -  | -  | 1,35        |
| Volatilität                    | 9,64%  | 12,23%  | 12,44% | 10,65%  | -      | -  | -  | 11,68%      |
| Schlechtester Monat            | -      | -4,67%  | -4,67% | -4,67%  | -5,49% | -  | -  | -5,49%      |
| Bester Monat                   | -      | +5,76%  | +5,76% | +8,92%  | +8,92% | -  | -  | +8,92%      |
| Maximaler Verlust              | -1,71% | -8,09%  | -8,09% | -8,09%  | -      | -  | -  | -15,77%     |

**Vertriebszulassung**  
 Österreich, Deutschland, Schweiz;

1. Wichtiger Hinweis zum Aktualisierungsstand: Das angegebene Datum bezieht sich ausschließlich auf die Berechnung des NAV.

RISIKOHINWEISE: Die Informationen auf dieser Seite dienen ausschließlich zu Informationszwecken und sollten weder als Verkaufsangebot noch als Aufforderung zum Kauf des Wertpapiers oder einer Empfehlung zugunsten des Wertpapiers verstanden werden. Die baha GmbH und die BAWAG P.S.K. Bank für Arbeit und Wirtschaft und Österreichische Postsparkasse Aktiengesellschaft übernehmen trotz sorgfältigster Recherche keinerlei Haftung für die Richtigkeit der angegebenen Daten.  
 Factsheet erstellt von: www.baha.com am 26.06.2026 14:18

## T.Rowe Price Funds SICAV Frontier Markets Equity Fund E (GBP) / LU2933580792 / A40XL3 / T.Rowe Price M. (LU)

### Investmentstrategie

Der Fonds wird aktiv verwaltet und investiert vorwiegend in ein diversifiziertes Portfolio aus Aktien von Unternehmen in Frontier-Märkten. Obwohl der Fonds nachhaltige Anlagen nicht zum Ziel hat, fördert er ökologische und soziale Merkmale ("E&S") durch die Selbstverpflichtung, unter normalen Marktbedingungen mindestens 10% des Portfoliowertes in "nachhaltigen Anlagen" zu halten.

### Fondsspezifische Informationen

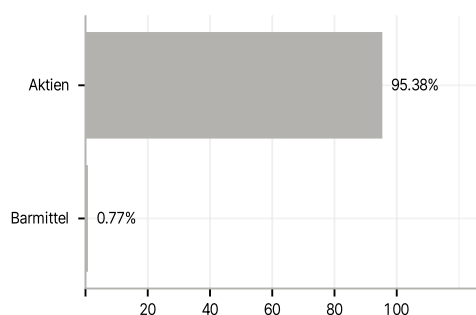
Im Rahmen der Anlagestrategie kann in wesentlichem Umfang in Derivate investiert werden. Die Fondsbestimmungen des T.Rowe Price Funds SICAV Frontier Markets Equity Fund E (GBP) wurden durch die FMA bewilligt. Der T.Rowe Price Funds SICAV Frontier Markets Equity Fund E (GBP) kann mehr als 35 % des Fondsvermögens in Wertpapiere/Geldmarktinstrumente folgender Emittenten investieren: einem Mitgliedsstaat der EU, einer lokalen öffentlichen Behörde innerhalb der EU, einer internationalen Einrichtung, der mindestens ein Mitgliedsstaat der EU angehört, oder einer Nation außerhalb der EU begeben oder garantiert werden..

### Investmentziel

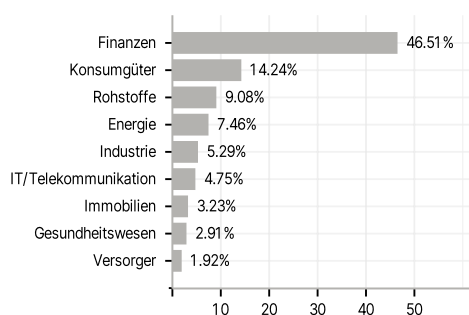
Langfristige Steigerung des Wertes seiner Anteile durch die Wertsteigerung seiner Anlagen.

### Veranlagungsstruktur

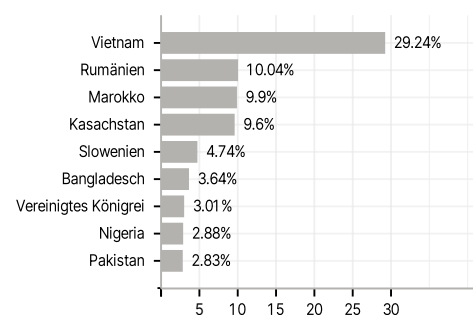
#### Anlagearten



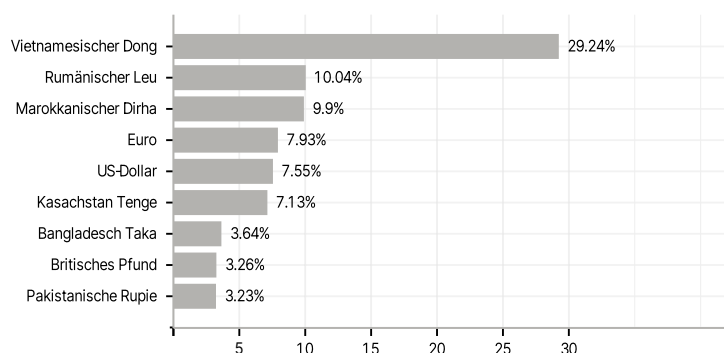
#### Branchen



#### Länder



#### Währungen



#### Größte Positionen

