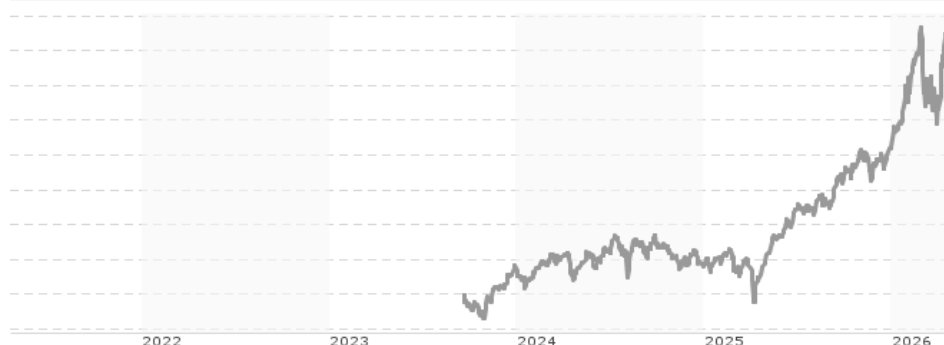


## Vontobel Fund - mtx Emerging Markets Leaders ex China HR CHF / LU2601939700 / A3EMMF / Vontobel AM

Aktuell 16.04.2026 <sup>1</sup>	Region	Branche	Ausschüttungsart	Typ
175,10 CHF	Emerging Markets	enmix	thesaurierend	Aktienfonds



### Risikokennzahlen

SRI	1	2	3	4	5	6	7
-----	---	---	---	---	---	---	---

### Jahresperformance

2025	+31,87%
2024	-0,40%

Performanceergebnisse der Vergangenheit lassen keine Rückschlüsse auf die künftige Entwicklung zu.

Stammdaten		Konditionen		Sonstige Kennzahlen	
Fondart	Einzelfond	Ausgabeaufschlag	5,00%	Mindestveranlagung	EUR 0,00
Kategorie	Aktien	Managementgebühr	0,25%	Sparplan	Nein
Fondsunterkategorie	Branchenmix	Depotgebühr	-	UCITS / OGAW	Ja
Ursprungsland	Luxemburg	Tilgungsgebühr	0,30%	Gewinnbeteiligung	0,00%
Tranchenvolumen	(16.04.2026) USD 21887,950	Sonstige lfd. Kosten (28.01.2026)	0,49%	Umschichtgebühr	1,00%
Gesamt-Fondsvolumen	(16.04.2026) USD 205,96 Mio.	Transaktionskosten	0,07%	<b>Fondsgesellschaft</b>	
Auflegedatum	20.09.2023	Vontobel AM			
KESSt-Meldefonds	Nein	18, rue Erasme, L-1468, Luxembourg			
Beginn des Geschäftsjahres	01.09.	Luxemburg			
Nachhaltigkeitsfondsart	-	<a href="https://www.vontobel.com">https://www.vontobel.com</a>			
Fondsmanager	Raphael Lüscher / Thomas Schaffner				
Thema	-				

Performance	1M	6M	YTD	1J	2J	3J	5J	seit Beginn
Performance	+11,64%	+27,32%	+22,65%	+67,42%	+64,47%	-	-	+75,10%
Performance p.a.	-	-	-	+67,42%	+28,25%	-	-	+24,33%
Performance p.a. nach max. AGA	-	-	-	+59,44%	+25,16%	-	-	+21,91%
Sharpe Ratio	7,05	2,35	3,21	3,31	1,49	-	-	1,35
Volatilität	37,39%	25,55%	31,11%	19,70%	17,46%	-	-	16,41%
Schlechtester Monat	-	-14,89%	-14,89%	-14,89%	-14,89%	-14,89%	-	-14,89%
Bester Monat	-	+17,32%	+17,32%	+17,32%	+17,32%	+17,32%	-	+17,32%
Maximaler Verlust	-8,35%	-15,62%	-15,62%	-15,62%	-16,82%	-	-	-16,82%

### Vertriebszulassung

Österreich, Deutschland, Schweiz, Luxemburg;

1. Wichtiger Hinweis zum Aktualisierungsstand: Das angegebene Datum bezieht sich ausschließlich auf die Berechnung des NAV.

RISIKOHINWEISE: Die Informationen auf dieser Seite dienen ausschließlich zu Informationszwecken und sollten weder als Verkaufsangebot noch als Aufforderung zum Kauf des Wertpapiers oder einer Empfehlung zugunsten des Wertpapiers verstanden werden. Die baha GmbH und die BAWAG P.S.K. Bank für Arbeit und Wirtschaft und Österreichische Postsparkasse Aktiengesellschaft übernehmen trotz sorgfältigster Recherche keinerlei Haftung für die Richtigkeit der angegebenen Daten.  
Factsheet erstellt von: www.baha.com am 19.04.2026 08:48

## Vontobel Fund - mtx Emerging Markets Leaders ex China HR CHF / LU2601939700 / A3EMMF / Vontobel AM

### Investmentstrategie

Er investiert hauptsächlich in Aktien und aktienähnliche Wertpapiere (einschliesslich übertragbarer Wertpapiere, die als geschlossene Immobilienfonds qualifiziert sind, Partizipations- und Hinterlegungsscheine). Der Teilfonds investiert hauptsächlich in Wertpapiere von Gesellschaften, die ihren Sitz oder ihren Geschäftsschwerpunkt in einem Schwellenland haben (ausser China) und in ihrem Sektor eine führende Position einnehmen. Schwellenländer im Zusammenhang mit diesem Teilfonds sind alle Länder, die im MSCI EM ex China Index oder im MSCI Frontier Markets (FM) Index enthalten sind

### Fondsspezifische Informationen

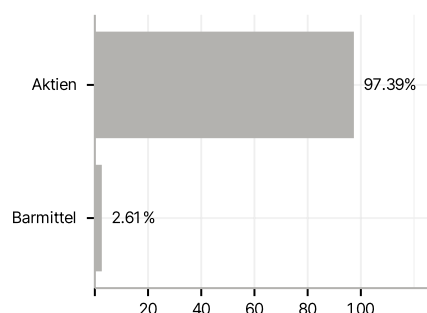
Im Rahmen der Anlagestrategie kann in wesentlichem Umfang in Derivate investiert werden. Die Fondsbestimmungen des Vontobel Fund - mtx Emerging Markets Leaders ex China HR CHF wurden durch die FMA bewilligt. Der Vontobel Fund - mtx Emerging Markets Leaders ex China HR CHF kann mehr als 35 % des Fondsvermögens in Wertpapiere/Geldmarktinstrumente folgender Emittenten investieren: die von einem Mitgliedstaat oder seinen Gebietskörperschaften oder von einem sonstigen Mitglied-staat der OECD, Singapur, Brasilien, Russland, Indonesien und Südafrika oder von internationalen Organismen öffentlich-rechtlichen Charakters, denen ein oder mehrere EU Mitgliedstaaten angehören, begeben oder garantiert werden.

### Investmentziel

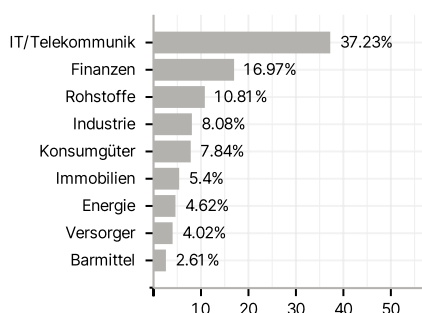
Dieser aktiv verwaltete Teilfonds strebt einen langfristigen Kapitalzuwachs an und bewirbt ökologische und soziale Merkmale, indem verschiedene Schutzmassnahmen angewandt und alle Aktienanlagen anhand von Nachhaltigkeitskriterien bewertet werden, wobei für die Aufnahme feste Schwellenwerte gelten. Er ist als Artikel 8 der SFDR-Verordnung kategorisiert. Weitere Einzelheiten sind im Verkaufsprospekt aufgeführt.

### Veranlagungsstruktur

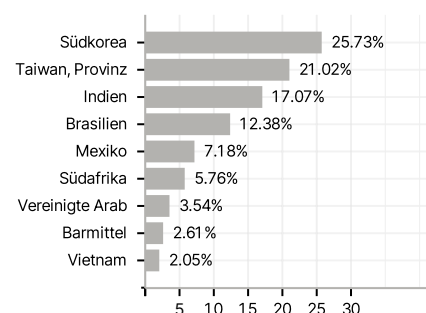
#### Anlagearten



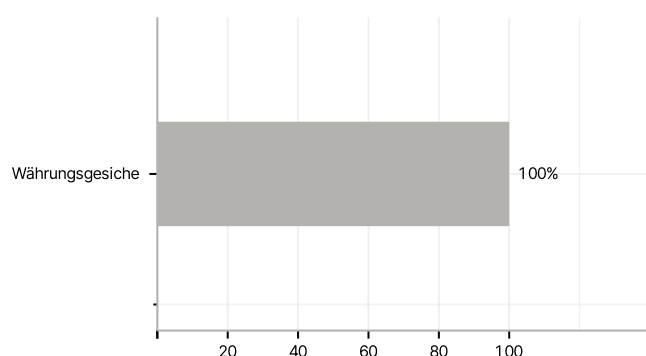
#### Branchen



#### Länder



#### Währungen



#### Grösste Positionen

