

**Goldman Sachs Japan Equity Partners Portfolio Class R Shares (Acc.) (GBP) (Snap) / LU2642427624 / A3ENQQ / Goldman S...**

<b>Aktuell 12.05.2026<sup>1</sup></b>	<b>Region</b>	<b>Branche</b>	<b>Ausschüttungsart</b>	<b>Typ</b>
13,22 GBP	Japan	enmix	thesaurierend	Aktienfonds



<b>Risikokennzahlen</b>	
SRI	1 2 3 <b>4</b> 5 6 7
<b>Jahresperformance</b>	
2025	+4,64%
2024	+10,67%

Performanceergebnisse der Vergangenheit lassen keine Rückschlüsse auf die künftige Entwicklung zu.

<b>Stammdaten</b>		<b>Konditionen</b>		<b>Sonstige Kennzahlen</b>	
Fondart	Einzelfond	Ausgabeaufschlag	5,50%	Mindestveranlagung	EUR 3.000,00
Kategorie	Aktien	Managementgebühr	0,75%	Sparplan	Nein
Fondsunterkategorie	Branchenmix	Depotgebühr	-	UCITS / OGAW	Ja
Ursprungsland	Luxemburg	Tilgungsgebühr	0,00%	Gewinnbeteiligung	0,00%
Tranchenvolumen	(12.05.2026) JPY 15,76 Mio.	Sonstige lfd. Kosten (25.03.2026)	0,89%	Umschichtgebühr	-
Gesamt-Fondsvolumen	(12.05.2026) JPY 390,34 Mrd.	Transaktionskosten	0,49%	<b>Fondsgesellschaft</b>	
Auflegedatum	21.07.2023	Goldman Sachs AM BV			
KESSt-Meldefonds	Ja	Schenkade 65, 2509, LL Den Haag			
Beginn des Geschäftsjahres	01.12.	Niederlande			
Nachhaltigkeitsfondsart	-	www.gsam.com			
Fondsmanager	-				
Thema	-				

Performance	1M	6M	YTD	1J	2J	3J	5J	seit Beginn
Performance	+5,25%	+3,93%	+10,72%	+13,77%	+25,55%	-	-	+31,94%
Performance p.a.	-	-	-	+13,77%	+12,06%	-	-	+10,39%
Performance p.a. nach max. AGA	-	-	-	+7,84%	+9,09%	-	-	+8,28%
Sharpe Ratio	4,48	0,27	1,33	0,62	0,51	-	-	0,45
Volatilität	19,70%	21,93%	23,90%	18,62%	19,24%	-	-	18,21%
Schlechtester Monat	-	-10,40%	-10,40%	-10,40%	-10,40%	-10,40%	-	-10,40%
Bester Monat	-	+8,95%	+8,95%	+8,95%	+8,95%	+8,95%	-	+8,95%
Maximaler Verlust	-3,10%	-11,68%	-11,68%	-11,68%	-15,17%	-	-	-15,17%

**Vertriebszulassung**  
 Österreich, Deutschland, Schweiz, Luxemburg;

1. Wichtiger Hinweis zum Aktualisierungsstand: Das angegebene Datum bezieht sich ausschließlich auf die Berechnung des NAV.

### Investmentstrategie

Das Portfolio wird hauptsächlich Aktien oder ähnliche Instrumente halten, die sich auf japanische Unternehmen beziehen. Diese Unternehmen haben entweder ihren Sitz in Japan oder erwirtschaften dort einen Großteil ihres Gewinns bzw. ihrer Einkünfte. Das Portfolio kann auch in Unternehmen investieren, die an beliebigen Orten weltweit ansässig sind. Das Portfolio investiert in der Regel in 25-40 Unternehmen. Das Portfolio wird nicht mehr als 33 % seines Vermögens in Unternehmens- oder Staatsanleihen, Wandelanleihen (Wertpapiere, die in andere Arten von Wertpapieren umgewandelt werden können), Geldmarktinstrumente und nicht aktienbezogene Instrumente investieren. Das Portfolio kann zum Zwecke eines effizienten Portfoliomanagements, zur Unterstützung des Risikomanagements und zu Anlagezwecken derivative Instrumente einsetzen, um eine Erhöhung der Rendite anzustreben. Ein derivatives Finanzinstrument ist ein Vertrag zwischen zwei oder mehreren Parteien, dessen Wert vom Anstieg und Fall der sonstigen zugrunde liegenden Vermögenswerts abhängt.

### Fondsspezifische Informationen

Im Rahmen der Anlagestrategie kann in wesentlichem Umfang in Derivate investiert werden. Die Fondsbestimmungen des Goldman Sachs Japan Equity Partners Portfolio Class R Shares (Acc.) (GBP) (Snap) wurden durch die FMA bewilligt. Der Goldman Sachs Japan Equity Partners Portfolio Class R Shares (Acc.) (GBP) (Snap) kann mehr als 35 % des Fondsvermögens in Wertpapiere/Geldmarktinstrumente folgender Emittenten investieren: by a Member State, its local authorities, a member state of the OECD or the Group of twenty (G20), by the Republic of Singapore, by the Hong Kong Special Administrative Region of the People's Republic of China or public international bodies of which one or more Member States are members.

### Investmentziel

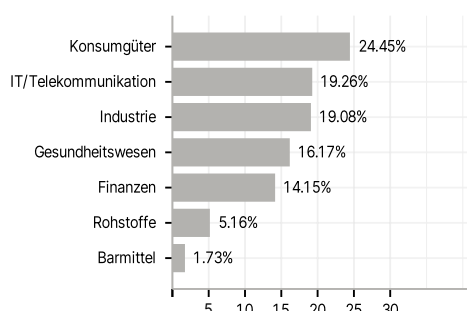
Das Portfolio strebt Kapitalwachstum über einen längerfristigen Zeitraum an.

### Veranlagungsstruktur

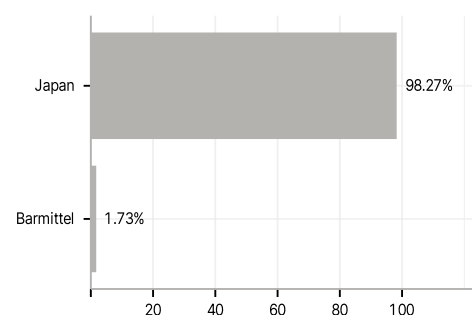
#### Anlagearten



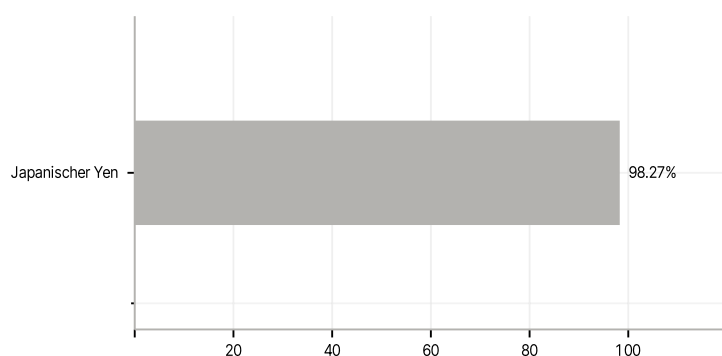
#### Branchen



#### Länder



#### Währungen



#### Größte Positionen

