

**Fidelity Funds - Global Industrials Fund A-ACC-USD / LU2701599156 / A3EX6V / FIL IM (LU)**

<b>Aktuell 14.05.2026<sup>1</sup></b>	<b>Region</b>	<b>Branche</b>	<b>Ausschüttungsart</b>	<b>Typ</b>
16,99 USD	weltweit	e Industrie	thesaurierend	Aktienfonds



<b>Risikokennzahlen</b>	
SRI	1 2 3 4 5 6 7
<b>Jahresperformance</b>	
2025	+18,77%
2024	+8,64%

Performanceergebnisse der Vergangenheit lassen keine Rückschlüsse auf die künftige Entwicklung zu.

Stammdaten		Konditionen		Sonstige Kennzahlen	
Fondart	Einzelfond	Ausgabeaufschlag	5,25%	Mindestveranlagung	EUR 2.500,00
Kategorie	Aktien	Managementgebühr	1,50%	Sparplan	Nein
Fondsunterkategorie	Branche Industrie	Depotgebühr	-	UCITS / OGAW	Ja
Ursprungsland	Luxemburg	Tilgungsgebühr	0,00%	Gewinnbeteiligung	0,00%
Tranchenvolumen	(14.05.2026) EUR 45,00 Mio.	Sonstige lfd. Kosten (27.02.2026)	1,92%	Umschichtgebühr	1,00%
Gesamt-Fondsvolumen	(30.04.2026) EUR 1,11 Mrd.	Transaktionskosten	0,28%	<b>Fondsgesellschaft</b>	
Auflegedatum	25.10.2023			FIL IM (LU)	
KESSt-Meldefonds	Ja			2A, Rue Albert Borschette, L-1246, Luxembourg	
Beginn des Geschäftsjahres	01.05.			Luxemburg	
Nachhaltigkeitsfondsart	-			www.fidelity.lu	
Fondsmanager	Ashish Bhardwaj				
Thema	-				

Performance	1M	6M	YTD	1J	2J	3J	5J	seit Beginn
Performance	+1,68%	+19,82%	+17,25%	+32,73%	+39,26%	-	-	+69,90%
Performance p.a.	-	-	-	+32,73%	+18,01%	-	-	+23,07%
Performance p.a. nach max. AGA	-	-	-	+26,11%	+15,03%	-	-	+20,56%
Sharpe Ratio	1,69	2,91	3,46	2,44	1,05	-	-	1,44
Volatilität	11,91%	14,32%	15,03%	12,49%	15,01%	-	-	14,50%
Schlechtester Monat	-	-6,59%	-6,59%	-6,59%	-6,66%	-6,66%	-	-6,66%
Bester Monat	-	+9,32%	+9,32%	+9,32%	+9,32%	+9,32%	-	+9,32%
Maximaler Verlust	-1,31%	-8,59%	-8,59%	-8,59%	-17,40%	-	-	-17,40%

**Vertriebszulassung**

Österreich, Deutschland, Schweiz, Luxemburg;

1. Wichtiger Hinweis zum Aktualisierungsstand: Das angegebene Datum bezieht sich ausschließlich auf die Berechnung des NAV.

RISIKOHINWEISE: Die Informationen auf dieser Seite dienen ausschließlich zu Informationszwecken und sollten weder als Verkaufsangebot noch als Aufforderung zum Kauf des Wertpapiers oder einer Empfehlung zugunsten des Wertpapiers verstanden werden. Die baha GmbH und die BAWAG P.S.K. Bank für Arbeit und Wirtschaft und Österreichische Postsparkasse Aktiengesellschaft übernehmen trotz sorgfältigster Recherche keinerlei Haftung für die Richtigkeit der angegebenen Daten.  
Factsheet erstellt von: www.baha.com am 17.05.2026 04:57

## Fidelity Funds - Global Industrials Fund A-ACC-USD / LU2701599156 / A3EX6V / FIL IM (LU)

### Investmentstrategie

Der Teilfonds investiert mindestens 70 % (in der Regel 75 %) seines Vermögens in Aktien von Unternehmen, die mit Forschung, Entwicklung, Herstellung, Vertrieb, Lieferung oder Verkauf von Materialien, Produkten oder Dienstleistungen im Zusammenhang mit zyklischen und Rohstoffindustrien befasst sind. Diese Investitionen können in aller Welt getätigt werden, auch in Schwellenländern. Der Teilfonds darf ergänzend auch in Geldmarktinstrumente investieren.

### Fondsspezifische Informationen

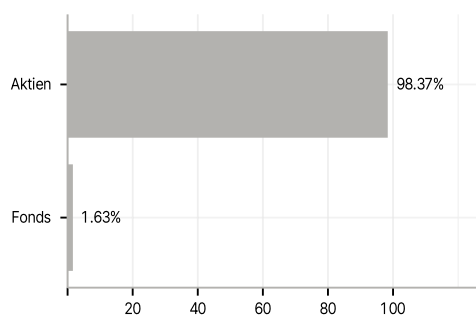
Im Rahmen der Anlagestrategie kann in wesentlichem Umfang in Derivate investiert werden. Die Fondsbestimmungen des Fidelity Funds - Global Industrials Fund A-ACC-USD wurden durch die FMA bewilligt. Der Fidelity Funds - Global Industrials Fund A-ACC-USD kann mehr als 35 % des Fondsvermögens in Wertpapiere/ Geldmarktinstrumente folgender Emittenten investieren: by an EU member state, its local authorities or agencies, a member state of the OECD or of the G20, Singapore or by a public international bodies of which one or more EU member state belongs.

### Investmentziel

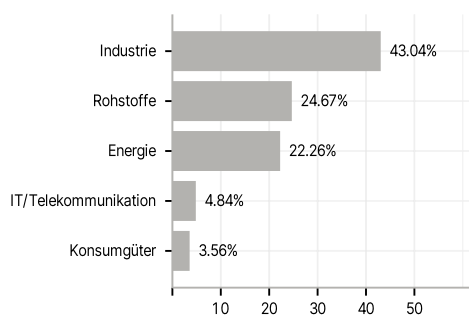
Der Teilfonds strebt langfristiges Kapitalwachstum an.

### Veranlagungsstruktur

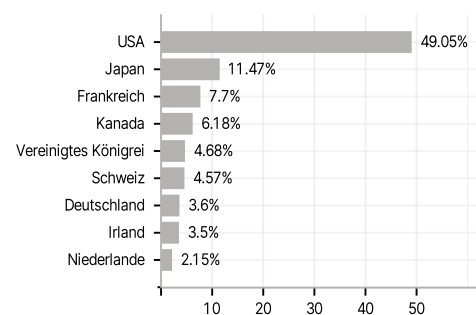
#### Anlagearten



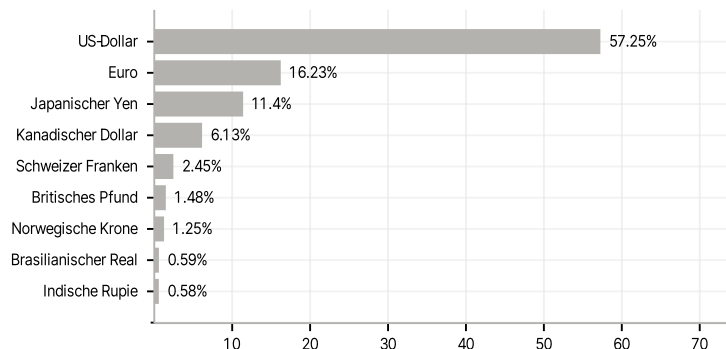
#### Branchen



#### Länder



#### Währungen



#### Größte Positionen

