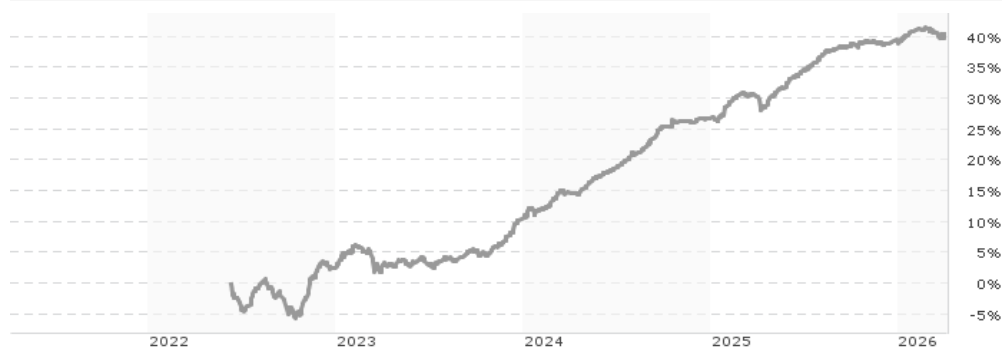


# Man European High Yield Opportunities IF H USD / IE00D80WM56 / A3DN7E / Man AM (IE)

<b>Aktuell 01.04.2026<sup>1</sup></b>	<b>Region</b>	<b>Branche</b>	<b>Ausschüttungsart</b>	<b>Typ</b>
139,45 USD	Europa	Anleihen Gemischt	thesaurierend	Rentenfonds



<b>Risikokennzahlen</b>	
SRI	1 2 <b>3</b> 4 5 6 7

<b>Jahresperformance</b>	
2025	+9,58%
2024	+14,73%
2023	+7,83%

Performanceergebnisse der Vergangenheit lassen keine Rückschlüsse auf die künftige Entwicklung zu.

<b>Stammdaten</b>		<b>Konditionen</b>		<b>Sonstige Kennzahlen</b>	
Fondart	Einzelfond	Ausgabeaufschlag	0,00%	Mindestveranlagung	EUR 1.000.000,00
Kategorie	Anleihen	Managementgebühr	0,30%	Sparplan	Nein
Fondsunterkategorie	Anleihen Gemischt	Depotgebühr	0,04%	UCITS / OGAW	Ja
Ursprungsland	Irland	Tilgungsgebühr	0,00%	Gewinnbeteiligung	0,00%
Tranchenvolumen	-	Sonstige lfd. Kosten (22.09.2025)	0,51%	Umschichtgebühr	-
Gesamt-Fondsvolumen	(01.04.2026) EUR 166,23 Mio.	Transaktionskosten	0,07%	<b>Fondsgesellschaft</b>	
Auflagedatum	09.06.2022	Man AM (IE)			
KESSt-Meldefonds	Nein	70 Sir John Rogerson's Quay, D02 R296, Dublin			
Beginn des Geschäftsjahres	01.01.	Irland			
Nachhaltigkeitsfondsart	-	<a href="https://www.man.com">https://www.man.com</a>			
Fondsmanager	Mike Scott				
Thema	-				

Performance	1M	6M	YTD	1J	2J	3J	5J	seit Beginn
Performance	-0,52%	+1,23%	+1,08%	+7,82%	+22,46%	+36,33%	-	+40,67%
Performance p.a.	-	-	-	+7,82%	+10,68%	+10,89%	-	+9,37%
Performance p.a. nach max. AGA	-	-	-	+7,82%	+10,66%	+10,88%	-	+9,33%
Sharpe Ratio	-2,43	0,20	0,95	2,56	4,13	3,82	-	2,16
Volatilität	3,38%	1,99%	2,45%	2,25%	2,08%	2,31%	-	3,37%
Schlechtester Monat	-	-0,97%	-0,97%	-0,97%	-0,97%	-0,97%	-	-3,37%
Bester Monat	-	+1,33%	+1,33%	+1,69%	+2,34%	+2,83%	-	+6,19%
Maximaler Verlust	-1,15%	-1,21%	-1,21%	-1,71%	-2,17%	-2,17%	-	-6,40%

<b>Vertriebszulassung</b>
Österreich, Deutschland, Schweiz;

1. Wichtiger Hinweis zum Aktualisierungsstand: Das angegebene Datum bezieht sich ausschließlich auf die Berechnung des NAV.

RISIKOHINWEISE: Die Informationen auf dieser Seite dienen ausschließlich zu Informationszwecken und sollten weder als Verkaufsangebot noch als Aufforderung zum Kauf des Wertpapiers oder einer Empfehlung zugunsten des Wertpapiers verstanden werden. Die baha GmbH und die BAWAG P.S.K. Bank für Arbeit und Wirtschaft und Österreichische Postsparkasse Aktiengesellschaft übernehmen trotz sorgfältigster Recherche keinerlei Haftung für die Richtigkeit der angegebenen Daten.  
Factsheet erstellt von: www.baha.com am 05.04.2026 23:42

# Man European High Yield Opportunities IF H USD / IE00D80WM56 / A3DN7E / Man AM (IE)

## Investmentstrategie

Der Fonds kann eine "Long-Short-Strategie" verfolgen, wobei er in der Regel eine Long-Ausrichtung hat (d. h., er profitiert von einer Wertsteigerung der Vermögenswerte, in denen er engagiert ist). Der Fonds kann aber auch Short-Positionen eingehen, um eine Rendite mit Emittenten zu erzielen, deren Wertpapiere nach Ansicht des Anlageverwalters überbewertet sind oder voraussichtlich an Wert verlieren werden. Der Fonds investiert vornehmlich in Staats-, Unternehmens- oder supranationale Anleihen mit einem Rating unterhalb von Investment- Grade-Status (wie von Standard & Poor's und anderen Ratingagenturen bestimmt), wobei es sich um fest- oder variabel verzinsliche Schuldtitel handeln kann. Zudem kann der Fonds in Zahlungsmittel und Zahlungsmitteläquivalente investieren, darunter Einlagen, Einlagenzertifikate, Bankakzepte und Commercial Paper, aber auch in Stammaktien, Vorzugsaktien und Optionsscheine, Geldmarktinstrumente, in Stammaktien wandelbare Anleihen und andere festverzinsliche und aktiegebundene Anlagen.

## Fondsspezifische Informationen

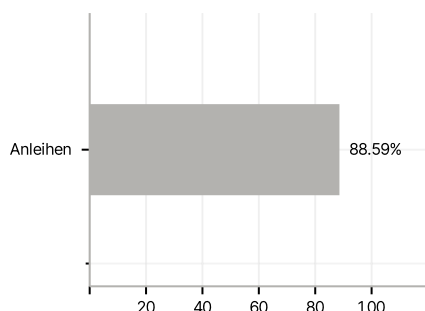
Im Rahmen der Anlagestrategie kann in wesentlichem Umfang in Derivate investiert werden. Die Fondsbestimmungen des Man European High Yield Opportunities IF H USD wurden durch die FMA bewilligt. Der Man European High Yield Opportunities IF H USD kann mehr als 35 % des Fondsvermögens in Wertpapiere/Geldmarktinstrumente folgender Emittenten investieren: OECD Governments and the Government of Singapore, Brazil, China, India, Indonesia, Russia and South Africa (provided in each case that the relevant issues are investment grade), European Investment Bank, European Bank for Reconstruction and Development, International Finance Corporation, International Monetary Fund, Euratom, The Asian Development Bank, European Central Bank, Council of Europe, Eurofima, African Development Bank, International Bank for Reconstruction and Development (The World Bank), The Inter American Development Bank, European Union, Federal National Mortgage Association (Fannie Mae), Federal Home Loan Mortgage Corporation (Freddie Mac), Government National Mortgage Association (Ginnie Mae), Student Loan Marketing Association (Sallie Mae), Federal Home Loan Bank, Federal Farm Credit Bank, Tennessee Valley Authority and Straight A Funding LLC..

## Investmentziel

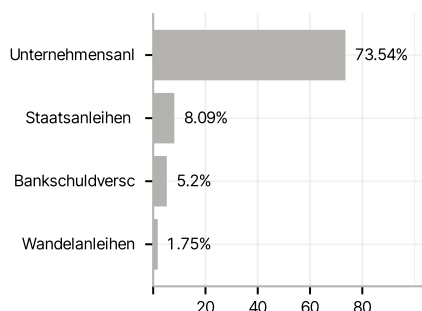
Der Fonds ist bestrebt, Erträge und Kapitalzuwachs zu erzielen, indem er hauptsächlich europaweit direkt oder indirekt in fest und variabel verzinsliche Wertpapiere investiert.

## Veranlagungsstruktur

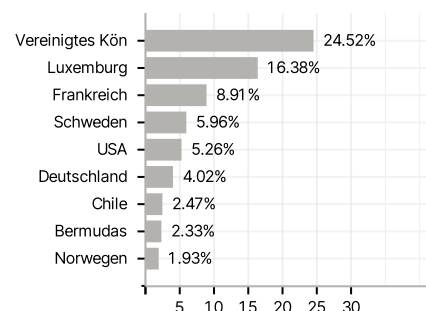
### Anlagearten



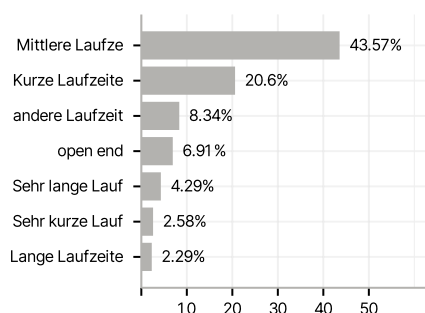
### Emittenten



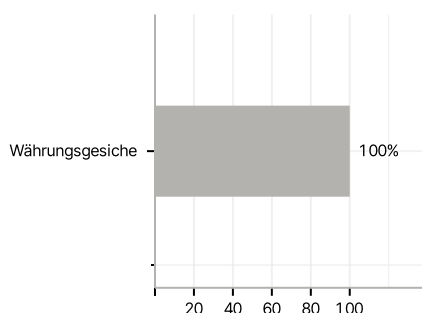
### Länder



### Laufzeiten



### Währungen



### Größte Positionen

