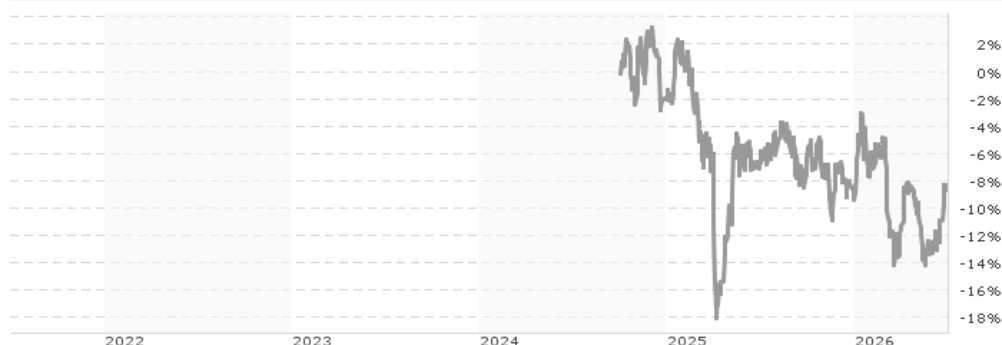


Swisscanto (LU) Equity Fund Sustainable Water AT CHF / LU2908737468 / A40QNC / Swisscanto AM Int.

| | | | | |
|---------------------------------------|---------------|----------------|-------------------------|-------------|
| Aktuell 30.06.2026¹ | Region | Branche | Ausschüttungsart | Typ |
| 91,81 CHF | weltweit | e Versorger | thesaurierend | Aktienfonds |



| | | | | | | | |
|--------------------------|--------|---|---|---|---|---|---|
| Risikokennzahlen | | | | | | | |
| SRI | 1 | 2 | 3 | 4 | 5 | 6 | 7 |
| Jahresperformance | | | | | | | |
| 2025 | -7,51% | | | | | | |

Performanceergebnisse der Vergangenheit lassen keine Rückschlüsse auf die künftige Entwicklung zu.

| | | | | | |
|----------------------------|------------------------------|---|-------|----------------------------|-------|
| Stammdaten | | Konditionen | | Sonstige Kennzahlen | |
| Fondart | Einzelfond | Ausgabeaufschlag | 5,00% | Mindestveranlagung | - |
| Kategorie | Aktien | Managementgebühr | 1,45% | Sparplan | Nein |
| Fondsunterkategorie | Branche Versorger | Depotgebühr | - | UCITS / OGAW | Ja |
| Ursprungsland | Luxemburg | Tilgungsgebühr | 0,00% | Gewinnbeteiligung | 0,00% |
| Tranchenvolumen | (30.06.2026) EUR 415157,850 | Sonstige lfd. Kosten (08.01.2026) | 1,87% | Umschichtgebühr | - |
| Gesamt-Fondsvolumen | (30.06.2026) EUR 428,27 Mio. | Transaktionskosten | 0,04% | Fondsgesellschaft | |
| Auflegedatum | 03.10.2024 | Swisscanto AM Int. | | | |
| KESSt-Meldefonds | Nein | 6, route de Trèves, L-2633, Senningerberg | | | |
| Beginn des Geschäftsjahres | 01.04. | Luxemburg | | | |
| Nachhaltigkeitsfondsart | Wasser | https://www.swisscanto.com | | | |
| Fondsmanager | Zürcher Kantonalbank | | | | |
| Thema | - | | | | |

| Performance | 1M | 6M | YTD | 1J | 2J | 3J | 5J | seit Beginn |
|--------------------------------|--------|---------|---------|---------|--------|----|----|-------------|
| Performance | +5,80% | +0,28% | +1,26% | -1,29% | - | - | - | -8,19% |
| Performance p.a. | - | - | - | -1,29% | - | - | - | -4,79% |
| Performance p.a. nach max. AGA | - | - | - | -5,99% | - | - | - | -7,40% |
| Sharpe Ratio | 7,77 | -0,12 | 0,02 | -0,28 | - | - | - | -0,49 |
| Volatilität | 12,99% | 14,40% | 14,45% | 12,84% | - | - | - | 14,56% |
| Schlechtester Monat | - | -6,74% | -6,74% | -6,74% | -6,74% | - | - | -6,74% |
| Bester Monat | - | +5,88% | +5,88% | +5,88% | +5,88% | - | - | +5,88% |
| Maximaler Verlust | -1,54% | -11,56% | -11,56% | -11,56% | - | - | - | -20,64% |

Vertriebszulassung

Österreich, Deutschland, Schweiz;

1. Wichtiger Hinweis zum Aktualisierungsstand: Das angegebene Datum bezieht sich ausschließlich auf die Berechnung des NAV.

RISIKOHINWEISE: Die Informationen auf dieser Seite dienen ausschließlich zu Informationszwecken und sollten weder als Verkaufsangebot noch als Aufforderung zum Kauf des Wertpapiere oder einer Empfehlung zugunsten des Wertpapiere verstanden werden. Die baha GmbH und die BAWAG P.S.K. Bank für Arbeit und Wirtschaft und Österreichische Postsparkasse Aktiengesellschaft übernehmen trotz sorgfältigster Recherche keinerlei Haftung für die Richtigkeit der angegebenen Daten.
Factsheet erstellt von: www.baha.com am 01.07.2026 20:21

Swisscanto (LU) Equity Fund Sustainable Water AT CHF / LU2908737468 / A40QNC / Swisscanto AM Int.

Investmentstrategie

Der Fonds investiert mindestens 80% seines Vermögens in Beteiligungswertpapiere von Gesellschaften, die Technologien, Produkte oder Dienstleistungen mit Bezug zur Wertschöpfungskette des Wassers anbieten. Anvisiert werden insbesondere Unternehmen aus dem Bereich der Wasserversorgung, Wassertechnologien, Wasseraufbereitung, Wasserdienstleistungen, Wasserreinigung und Wasserrecycling. Der Fonds wird unter Art. 9 SFDR eingeordnet. Die Wertpapiere werden diskretionär aufgrund eines konsistenten Anlageprozesses ausgewählt (aktives Management). Für die Zusammensetzung des Portfolios liegt der Fokus der Titelauswahl und deren Gewichtung auf Unternehmen aus dem MSCI World TR Net. Die Abweichung vom Referenzindex kann signifikant sein. Die Anlagepolitik orientiert sich an diesem Referenzindex und versucht dessen Wertentwicklung zu übertreffen. Der Asset Manager hat jederzeit die Möglichkeit, durch aktive Über- sowie Untergewichtung einzelner Titel und Sektoren, aufgrund von Marktgegebenheiten und Risikoeinschätzungen, wesentlich oder unwesentlich, positiv oder negativ vom Referenzindex abzuweichen.

Fondsspezifische Informationen

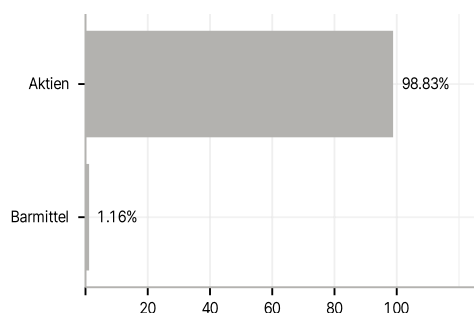
Im Rahmen der Anlagestrategie kann in wesentlichem Umfang in Derivate investiert werden.

Investmentziel

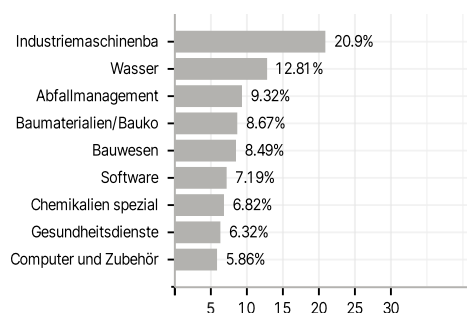
Das Anlageziel ist die Erwirtschaftung eines langfristigen Kapitalwachstums verbunden mit angemessenem Ertrag, indem weltweit in Aktien von Gesellschaften des Wassersektors investiert wird, die mit der Sustainable Ausprägung vereinbar sind.

Veranlagungsstruktur

Anlagearten



Branchen



Länder



Währungen



Größte Positionen

