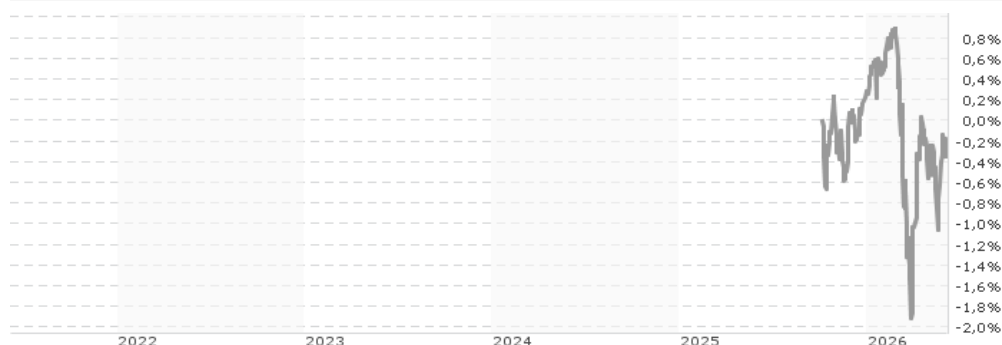


Candriam Bonds Global High Yield, V2-H - Capitalisation / LU2676801165 / A3E23Z / Candriam

| Aktuell 04.06.2026 ¹ | Region | Branche | Ausschüttungsart | Typ |
|---------------------------------|----------|-------------------|------------------|-------------|
| 1494,07 CHF | weltweit | Anleihen Gemischt | thesaurierend | Rentenfonds |



Risikokennzahlen

SRI 1 **2** 3 4 5 6 7

Jahresperformance

Performanceergebnisse der Vergangenheit lassen keine Rückschlüsse auf die künftige Entwicklung zu.

| Stammdaten | | Konditionen | | Sonstige Kennzahlen | |
|----------------------------|---------------------------------------|-------------------------------------|-------|--------------------------|-------------------|
| Fondart | Einzelfond | Ausgabeaufschlag | 0,00% | Mindestveranlagung | EUR 20.000.000,00 |
| Kategorie | Anleihen | Managementgebühr | 0,45% | Sparplan | Nein |
| Fondsunterkategorie | Anleihen Gemischt | Depotgebühr | - | UCITS / OGAW | Ja |
| Ursprungsland | Luxemburg | Tilgungsgebühr | 0,00% | Gewinnbeteiligung | 0,00% |
| Tranchenvolumen | (04.06.2026) EUR 19,98 Mio. | Sonstige lfd. Kosten (18.02.2026) | 0,58% | Umschichtgebühr | 0,00% |
| Gesamt-Fondsvolumen | (04.06.2026) EUR 2,20 Mrd. | Transaktionskosten | 0,09% | Fondsgesellschaft | |
| Auflegedatum | 02.10.2025 | Candriam | | | |
| KESSt-Meldefonds | Nein | 19-21 route d'Arlon, 8009, Strassen | | | |
| Beginn des Geschäftsjahres | 01.01. | Luxemburg | | | |
| Nachhaltigkeitsfondsart | - | www.candriam.com | | | |
| Fondsmanager | Thomas Joret | | | | |
| | Jean-Claude Tamvakis, Nicolas Jullien | | | | |
| Thema | - | | | | |

| Performance | 1M | 6M | YTD | 1J | 2J | 3J | 5J | seit Beginn |
|--------------------------------|--------|--------|--------|--------|----|----|----|-------------|
| Performance | +0,22% | -0,35% | -0,60% | - | - | - | - | -0,30% |
| Performance p.a. | - | - | - | - | - | - | - | - |
| Performance p.a. nach max. AGA | - | - | - | - | - | - | - | -0,46% |
| Sharpe Ratio | 0,14 | -1,18 | -1,37 | - | - | - | - | -1,14 |
| Volatilität | 2,22% | 2,53% | 2,69% | - | - | - | - | 2,43% |
| Schlechtester Monat | - | -2,12% | -2,12% | -2,12% | - | - | - | -2,12% |
| Bester Monat | - | +0,93% | +0,93% | +0,93% | - | - | - | +0,93% |
| Maximaler Verlust | -0,83% | -2,79% | -2,79% | - | - | - | - | -2,79% |

Vertriebszulassung

Österreich, Deutschland, Schweiz, Luxemburg;

1. Wichtiger Hinweis zum Aktualisierungsstand: Das angegebene Datum bezieht sich ausschließlich auf die Berechnung des NAV.

RISIKOHINWEISE: Die Informationen auf dieser Seite dienen ausschließlich zu Informationszwecken und sollten weder als Verkaufsangebot noch als Aufforderung zum Kauf des Wertpapiers oder einer Empfehlung zugunsten des Wertpapiers verstanden werden. Die baha GmbH und die BAWAG P.S.K. Bank für Arbeit und Wirtschaft und Österreichische Postsparkasse Aktiengesellschaft übernehmen trotz sorgfältigster Recherche keinerlei Haftung für die Richtigkeit der angegebenen Daten.
Factsheet erstellt von: www.baha.com am 06.06.2026 11:15

Candriam Bonds Global High Yield, V2-H - Capitalisation / LU2676801165 / A3E23Z / Candriam

Investmentstrategie

Anleihen und sonstige Schuldtitel, bei denen die Bewertung der Emittenten oder der Emissionen von einer der Ratingagenturen über B/B3 (oder gleichwertig) liegt (d. h., Emittenten oder Emissionen mit hohem Risiko). Derivate von Emittenten derselben Bonität

Fondsspezifische Informationen

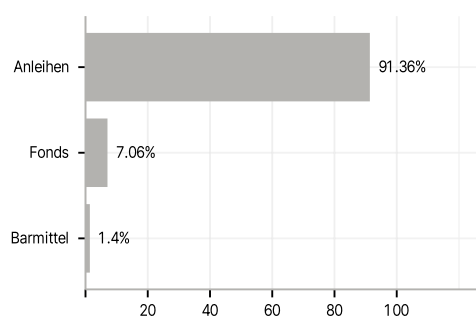
Im Rahmen der Anlagestrategie kann in wesentlichem Umfang in Derivate investiert werden. Die Fondsbestimmungen des Candriam Bonds Global High Yield, V2-H - Capitalisation wurden durch die FMA bewilligt. Der Candriam Bonds Global High Yield, V2-H - Capitalisation kann mehr als 35 % des Fondsvermögens in Wertpapiere/Geldmarktinstrumente folgender Emittenten investieren: die von einem Mitgliedstaat oder seinen Gebietskörperschaften, von einem OECD-Mitgliedstaat oder von internationalen Einrichtungen öffentlich-rechtlichen Charakters, denen ein oder mehrere Mitgliedstaaten der EU angehören, begeben oder garantiert werden.

Investmentziel

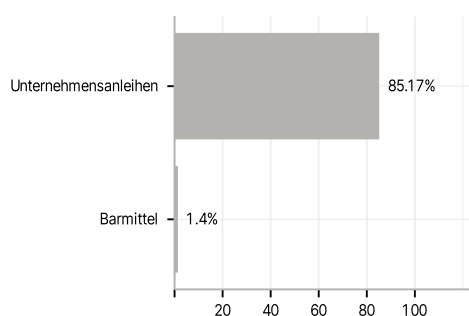
Der Fonds strebt Kapitalzuwachs an, indem er in die wesentlichen Anlagen investiert, und will den Referenzwert übertreffen. Das Verwaltungsteam trifft seine Anlageentscheidungen in freiem Ermessen auf der Grundlage finanzwirtschaftlicher Analysen. Der Fonds bewirbt neben anderen Merkmalen ökologische und/oder soziale Merkmale, ohne jedoch ein nachhaltiges Anlageziel zu verfolgen.

Veranlagungsstruktur

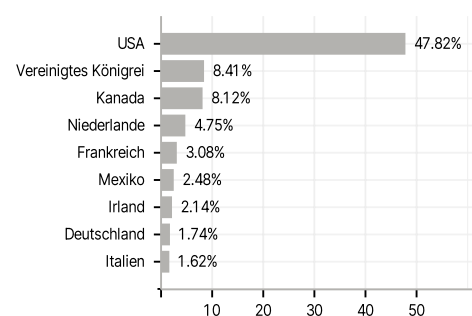
Anlagearten



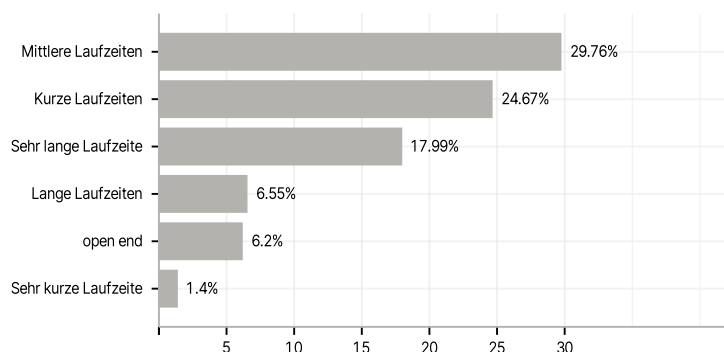
Emittenten



Länder



Laufzeiten



Größte Positionen

