

iMGP Euro Select Fund C USD HP / LU2985305544 / A410KX / iM Global Partner AM

| | | | | |
|---------------------------------------|---------------|----------------|-------------------------|-------------|
| Aktuell 12.05.2026¹ | Region | Branche | Ausschüttungsart | Typ |
| 291,44 USD | Europa | enmix | thesaurierend | Aktienfonds |



| | | | | | | | |
|--------------------------|---|---|---|---|---|---|---|
| Risikokennzahlen | | | | | | | |
| SRI | 1 | 2 | 3 | 4 | 5 | 6 | 7 |
| Jahresperformance | | | | | | | |

Performanceergebnisse der Vergangenheit lassen keine Rückschlüsse auf die künftige Entwicklung zu.

| Stammdaten | | Konditionen | | Sonstige Kennzahlen | |
|----------------------------------|----------------|--|-------|--------------------------|-------|
| Fondart | Einzelfond | Ausgabeaufschlag | 3,00% | Mindestveranlagung | - |
| Kategorie | Aktien | Managementgebühr | 1,75% | Sparplan | Nein |
| Fondsunterkategorie | Branchenmix | Depotgebühr | 0,10% | UCITS / OGAW | Ja |
| Ursprungsland | Luxemburg | Tilgungsgebühr | 1,00% | Gewinnbeteiligung | 0,00% |
| Tranchenvolumen | - | Sonstige lfd. Kosten (12.02.2026) | 2,26% | Umschichtgebühr | 1,00% |
| Gesamt-Fondsvolumen (12.05.2026) | EUR 30,54 Mio. | Transaktionskosten | 0,07% | Fondsgesellschaft | |
| Auflegedatum | 03.03.2025 | iM Global Partner AM | | | |
| KESSt-Meldefonds | Nein | 10-12, Boulevard Franklin D. Roosevelt, 2450, Luxembourg | | | |
| Beginn des Geschäftsjahres | 01.01. | Luxemburg | | | |
| Nachhaltigkeitsfondsart | - | www.imgp.com | | | |
| Fondsmanager | - | | | | |
| Thema | - | | | | |

| Performance | 1M | 6M | YTD | 1J | 2J | 3J | 5J | seit Beginn |
|--------------------------------|--------|---------|---------|---------|--------|----|----|-------------|
| Performance | +4,02% | +8,79% | +6,20% | +17,75% | - | - | - | +22,46% |
| Performance p.a. | - | - | - | +17,75% | - | - | - | +18,58% |
| Performance p.a. nach max. AGA | - | - | - | +14,32% | - | - | - | +15,48% |
| Sharpe Ratio | 4,15 | 1,12 | 0,99 | 1,13 | - | - | - | 1,01 |
| Volatilität | 14,93% | 14,48% | 15,95% | 13,75% | - | - | - | 16,10% |
| Schlechtester Monat | - | -6,51% | -6,51% | -6,51% | -6,51% | - | - | -6,51% |
| Bester Monat | - | +9,06% | +9,06% | +9,06% | +9,06% | - | - | +9,06% |
| Maximaler Verlust | -2,25% | -10,16% | -10,16% | -10,16% | - | - | - | -16,20% |

Vertriebszulassung

Österreich, Deutschland, Schweiz, Luxemburg;

1. Wichtiger Hinweis zum Aktualisierungsstand: Das angegebene Datum bezieht sich ausschließlich auf die Berechnung des NAV.

RISIKOHINWEISE: Die Informationen auf dieser Seite dienen ausschließlich zu Informationszwecken und sollten weder als Verkaufsangebot noch als Aufforderung zum Kauf des Wertpapiers oder einer Empfehlung zugunsten des Wertpapiers verstanden werden. Die baha GmbH und die BAWAG P.S.K. Bank für Arbeit und Wirtschaft und Österreichische Postsparkasse Aktiengesellschaft übernehmen trotz sorgfältigster Recherche keinerlei Haftung für die Richtigkeit der angegebenen Daten.
Factsheet erstellt von: www.baha.com am 17.05.2026 01:36

iMGP Euro Select Fund C USD HP / LU2985305544 / A410KX / iM Global Partner AM

Investmentstrategie

Der MSCI EMU Net Return Index wird in der jeweiligen Wahrung einer bestimmten Anteilsklasse des Fonds nur zu Vergleichszwecken herangezogen, auch zum Performance-Vergleich. Der Fonds wird aktiv gesteuert und das Ermessen des Unterverwalters unterliegt keinen Beschrankungen durch den Index. Der Unterverwalter kann zwar die Zusammensetzung des Index berucksichtigen, allerdings ist es moglich, dass der Fonds kaum ahnlichkeiten mit dem Index aufweist. Zur Verwirklichung seines Anlageziels stutzt sich der Fonds bei der Auswahl einzelner Wertpapiere fur Long-Positionen auf das fundamentale Research. Eine haufige uberprufung der Allokation erfolgt vor dem Hintergrund von Gesprachen zwischen dem Unterverwalter und der Geschaftsfuhrung der Unternehmen, in die der Unterverwalter investiert oder die er fur eine Investition in Betracht zieht. Die Politik des Fonds lautet, unter Beachtung der in diesem Prospekt dargelegten Anlagebeschrankungen ein Portfolio von Aktien aus einer Reihe von Landern und Sektoren der Eurozone aufrechtzuhalten.

Fondsspezifische Informationen

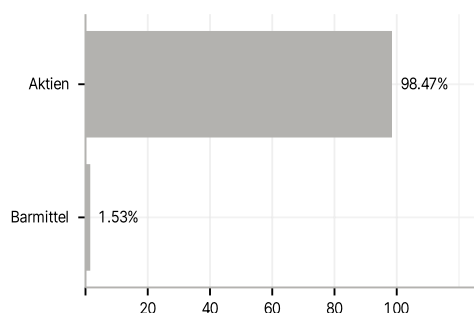
Im Rahmen der Anlagestrategie kann in wesentlichem Umfang in Derivate investiert werden. Die Fondsbestimmungen des iMGP Euro Select Fund C USD HP wurden durch die FMA bewilligt. Der iMGP Euro Select Fund C USD HP kann mehr als 35 % des Fondsvermogens in Wertpapiere/Geldmarktinstrumente folgender Emittenten investieren: die (i) von einem EU-Mitgliedstaat, seinen regionalen oder lokalen Behorden oder internationalen Korperschaften offentlichen Rechts, denen ein oder mehrere EU-Mitgliedstaat(en) angehoren, (ii) durch einen der OECD oder den G-20 angehorenden Staat oder (iii) von Singapur oder Hongkong ausgegeben oder verburgt wurden.

Investmentziel

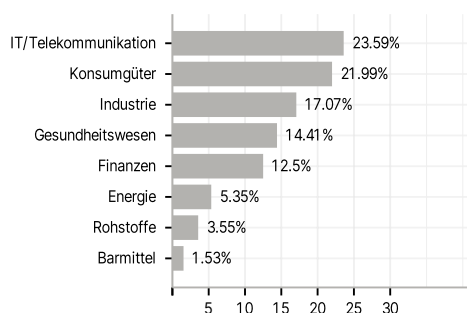
Ziel des Fonds ist es, seinen Anlegern einen langfristigen Kapitalzuwachs zu bieten. Dies erfolgt in der Hauptsache dadurch, dass zu allen Zeiten mindestens 75% des Fondsvermogens in Aktien oder ahnliche Instrumente von Unternehmen investiert werden, die in einem Mitgliedstaat der Europaischen Wahrungunion (EWU) ansassig sind. Er kann zudem bis zu 10% in Aktien von Unternehmen positioniert sein, die ihren Sitz in anderen europaischen Landern haben oder deren Vermogenswerte oder Interessen uberwiegend in Europa liegen oder die vorwiegend in dieser geografischen Region bzw. von dieser geografischen Region aus tatig sind.

Veranlagungsstruktur

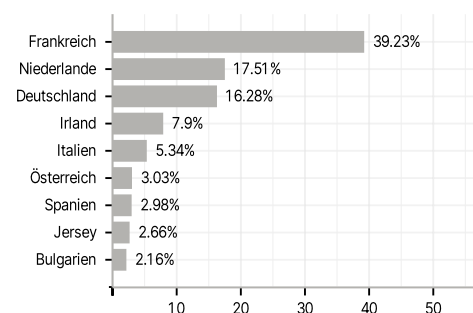
Anlagearten



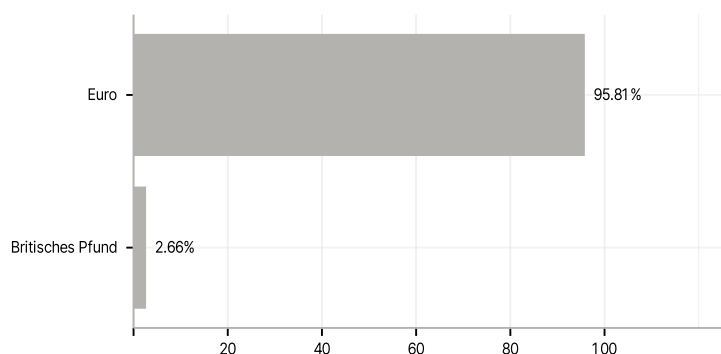
Branchen



Lander



Wahrungen



Grote Positionen

