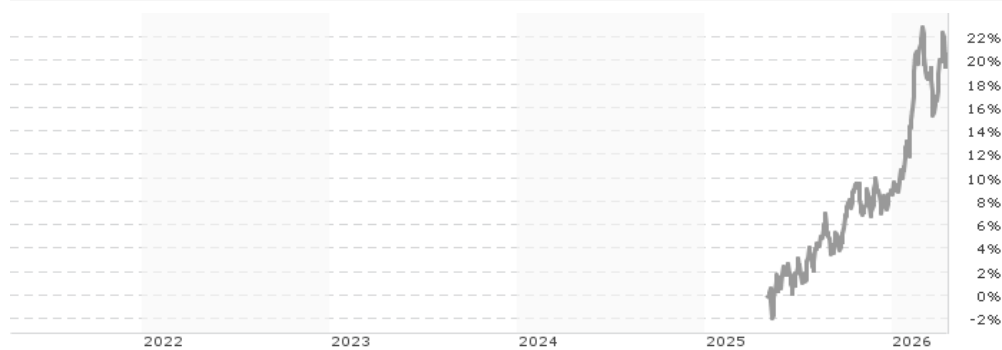


# Nomura Global Listed Infrastructure Fund AU USD M(Dist) / LU3051006255 / A417PG / Fundsight S.A.

<b>Aktuell 15.04.2026<sup>1</sup></b>	<b>Region</b>	<b>Branche</b>	<b>Ausschüttungsart</b>	<b>Typ</b>
11,67 USD	weltweit	e Infrastruktur	ausschüttend	Aktienfonds



<b>Risikokennzahlen</b>							
SRI	1	2	3	4	5	6	7

### Jahresperformance

Performanceergebnisse der Vergangenheit lassen keine Rückschlüsse auf die künftige Entwicklung zu.

Stammdaten		Konditionen		Sonstige Kennzahlen	
Fondart	Einzelfond	Ausgabeaufschlag	0,00%	Mindestveranlagung	EUR 100,00
Kategorie	Aktien	Managementgebühr	-	Sparplan	Nein
Fondsunterkategorie	Branche Infrastruktur	Depotgebühr	-	UCITS / OGAW	Ja
Ursprungsland	Luxemburg	Tilgungsgebühr	0,00%	Gewinnbeteiligung	0,00%
Tranchenvolumen	(15.04.2026) EUR 1,41 Mio.	Sonstige lfd. Kosten (30.01.2026)	0,99%	Umschichtgebühr	-
Gesamt-Fondsvolumen	(15.04.2026) EUR 143,49 Mio.	Transaktionskosten	0,11%	<b>Fondsgesellschaft</b>	
Auflagedatum	30.04.2025	<b>Ausschüttungen</b>		Fundsight S.A.	
KESSt-Meldefonds	Ja	02.03.2026	0.03 USD	106, Route d'Arlon, 8210, Mamer	
Beginn des Geschäftsjahres	01.04.	02.02.2026	0.01 USD	Luxemburg	
Nachhaltigkeitsfondsart	-	02.01.2026	0.08 USD	<a href="https://www.fundsight.com/">https://www.fundsight.com/</a>	
Fondsmanager	Brad Frishberg, Barry Klein	01.12.2025	0.02 USD		
Thema	Infrastruktur	01.10.2025	0.02 USD		

Performance	1M	6M	YTD	1J	2J	3J	5J	seit Beginn
Performance	+0,57%	+9,80%	+10,06%	+19,63%	-	-	-	+19,63%
Performance p.a.	-	-	-	+20,68%	-	-	-	-
Performance p.a. nach max. AGA	-	-	-	+19,63%	-	-	-	+20,55%
Sharpe Ratio	0,37	1,91	3,37	-	-	-	-	1,98
Volatilität	13,35%	9,63%	11,08%	-	-	-	-	9,32%
Schlechtester Monat	-	-4,33%	-4,33%	-4,33%	-	-	-	-4,33%
Bester Monat	-	+8,55%	+8,55%	+8,55%	-	-	-	+8,55%
Maximaler Verlust	-3,49%	-6,13%	-6,13%	-	-	-	-	-6,13%

### Vertriebszulassung

Österreich, Deutschland, Schweiz, Luxemburg;

1. Wichtiger Hinweis zum Aktualisierungsstand: Das angegebene Datum bezieht sich ausschließlich auf die Berechnung des NAV.

RISIKOHINWEISE: Die Informationen auf dieser Seite dienen ausschließlich zu Informationszwecken und sollten weder als Verkaufsangebot noch als Aufforderung zum Kauf des Wertpapiers oder einer Empfehlung zugunsten des Wertpapiers verstanden werden. Die baha GmbH und die BAWAG P.S.K. Bank für Arbeit und Wirtschaft und Österreichische Postsparkasse Aktiengesellschaft übernehmen trotz sorgfältigster Recherche keinerlei Haftung für die Richtigkeit der angegebenen Daten.  
Factsheet erstellt von: www.baha.com am 17.04.2026 04:06

# Nomura Global Listed Infrastructure Fund AU USD M(Dist) / LU3051006255 / A417PG / Fundsight S.A.

## Investmentstrategie

Unter normalen Bedingungen investiert der Teilfonds hauptsächlich in börsennotierte Wertpapiere von Unternehmen überall auf der Welt, die Infrastrukturanlagen besitzen oder betreiben, wie Straßen, Versorgungsunternehmen, Flughäfen und Kommunikationsnetzwerke. Der Teilfonds kann Finanzinstrumente einsetzen, um seine Risikoposition in Bezug auf verschiedene Anlagerisiken zu steuern (Hedging) und um Anlagegewinne zu erzielen. Der Anlageverwalter verwaltet den Teilfonds aktiv und hat den vollen Ermessensspielraum in Bezug auf die Zusammensetzung des Portfolios. Anhand seiner eigenen Fundamentalanalyse identifiziert und wählt der Anlageverwalter einzelne Unternehmen aus, deren Aktien unterbewertet zu sein scheinen. Die Strategie des Anlageverwalters zur Erreichung des nachhaltigen Anlageziels umfasst (i) Ausschlussprüfungen und (ii) integrierte Fundamentalanalysen zu Umwelt, Sozialem und Unternehmensführung ("ESG").

## Fondsspezifische Informationen

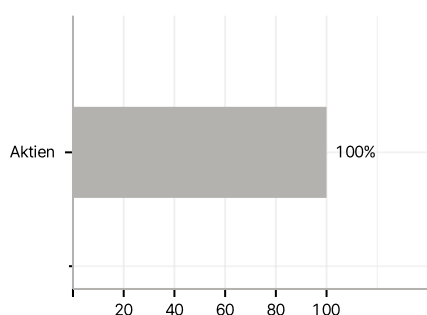
Im Rahmen der Anlagestrategie kann in wesentlichem Umfang in Derivate investiert werden. Die Fondsbestimmungen des Nomura Global Listed Infrastructure Fund AU USD M(Dist) wurden durch die FMA bewilligt. Der Nomura Global Listed Infrastructure Fund AU USD M(Dist) kann mehr als 35 % des Fondsvermögens in Wertpapiere/Geldmarktinstrumente folgender Emittenten investieren: by an EU Member State, by its local authorities or by states including but not limited to another member state of the OECD, Singapore or any member state of the G20 or by public international bodies of which one or more EU Member States are members..

## Investmentziel

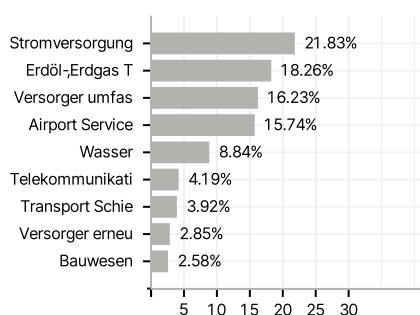
Mittel- bis langfristig eine Gesamttrendite zu erzielen, die sowohl Kapitalwachstum als auch Erträge umfasst, indem weltweit in Unternehmen investiert wird, die im Infrastruktursektor tätig sind.

## Veranlagungsstruktur

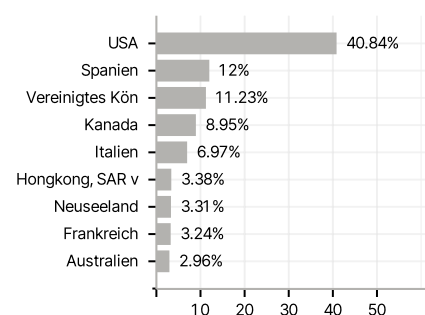
### Anlagearten



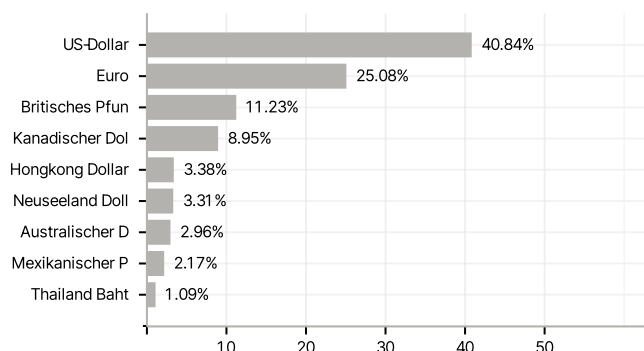
### Branchen



### Länder



### Währungen



### Größte Positionen

