

Eurizon Fund - Absolute Prudent C EUR Accumulation / LU2642541168 / A40025 / Eurizon Capital

Aktuell 12.06.2026 ¹	Region	Branche	Ausschüttungsart	Typ
111,43 EUR	weltweit	AI Hedgefonds Multi Strategies	thesaurierend	Alternative Investm.



Risikokennzahlen

SRI	1	2	3	4	5	6	7
-----	---	---	---	---	---	---	---

Jahresperformance

2025	+3,29%
2024	+3,32%

Performanceergebnisse der Vergangenheit lassen keine Rückschlüsse auf die künftige Entwicklung zu.

Stammdaten		Konditionen		Sonstige Kennzahlen	
Fondart	Einzelfond	Ausgabeaufschlag	0,00%	Mindestveranlagung	EUR 0,00
Kategorie	Alternative Investments	Managementgebühr	0,45%	Sparplan	Nein
Fondsunterkategorie	AI Hedgefonds Multi Strategies	Depotgebühr	-	UCITS / OGAW	Ja
Ursprungsland	Luxemburg	Tilgungsgebühr	0,00%	Gewinnbeteiligung	20,00%
Tranchenvolumen	(12.06.2026) EUR 5571,330	Sonstige lfd. Kosten (20.03.2026)	0,66%	Umschichtgebühr	-
Gesamt-Fondsvolumen	(12.06.2026) EUR 482,05 Mio.	Transaktionskosten	0,10%	Fondsgesellschaft	
Auflegedatum	13.09.2023	Eurizon Capital			
KES-Meldefonds	Nein	28, boulevard Kockelscheuer, L-1821, Luxembourg			
Beginn des Geschäftsjahres	01.01.	Luxemburg			
Nachhaltigkeitsfondsart	-	http://www.eurizoncapital.lu			
Fondsmanager	Roberto Bianchi				
Thema	-				

Performance	1M	6M	YTD	1J	2J	3J	5J	seit Beginn
Performance	+1,03%	+1,21%	+0,98%	+2,09%	+7,66%	-	-	+11,43%
Performance p.a.	-	-	-	+2,09%	+3,76%	-	-	+4,02%
Performance p.a. nach max. AGA	-	-	-	+2,09%	+3,76%	-	-	+4,00%
Sharpe Ratio	3,19	0,02	-0,05	-0,12	0,69	-	-	0,81
Volatilität	3,29%	3,25%	3,42%	2,41%	1,99%	-	-	2,02%
Schlechtester Monat	-	-2,26%	-2,26%	-2,26%	-2,26%	-2,26%	-	-2,26%
Bester Monat	-	+1,66%	+1,66%	+1,66%	+1,66%	+1,66%	-	+1,66%
Maximaler Verlust	-0,52%	-2,62%	-2,62%	-2,62%	-2,62%	-	-	-2,62%

Vertriebszulassung

Österreich, Deutschland, Schweiz;

1. Wichtiger Hinweis zum Aktualisierungsstand: Das angegebene Datum bezieht sich ausschließlich auf die Berechnung des NAV.

RISIKOHINWEISE: Die Informationen auf dieser Seite dienen ausschließlich zu Informationszwecken und sollten weder als Verkaufsangebot noch als Aufforderung zum Kauf des Wertpapiers oder einer Empfehlung zugunsten des Wertpapiers verstanden werden. Die baha GmbH und die BAWAG P.S.K. Bank für Arbeit und Wirtschaft und Österreichische Postsparkasse Aktiengesellschaft übernehmen trotz sorgfältigster Recherche keinerlei Haftung für die Richtigkeit der angegebenen Daten.
Factsheet erstellt von: www.baha.com am 16.06.2026 17:12

Eurizon Fund - Absolute Prudent C EUR Accumulation / LU2642541168 / A40025 / Eurizon Capital

Investmentstrategie

Der Fonds investiert hauptsächlich, entweder direkt oder über Derivate, in Unternehmens- und Staatsanleihen, die auf beliebige Währungen lauten, sowie in geringerem Umfang in Aktien. Der Fonds kann in erheblichem Umfang in Anleihen mit einem Rating unterhalb von Investment Grade investieren. Diese Anlagen können aus jedem Land der Welt stammen. Insbesondere legt der Fonds in der Regel mindestens 51% des Gesamtnettovermögens in Schuldtiteln und schuldtitelähnlichen Instrumenten, einschließlich Wandelanleihen, gedeckten Anleihen und Geldmarktinstrumenten an. Einige dieser Anlagen können ein Rating unter Investment Grade haben.

Fondsspezifische Informationen

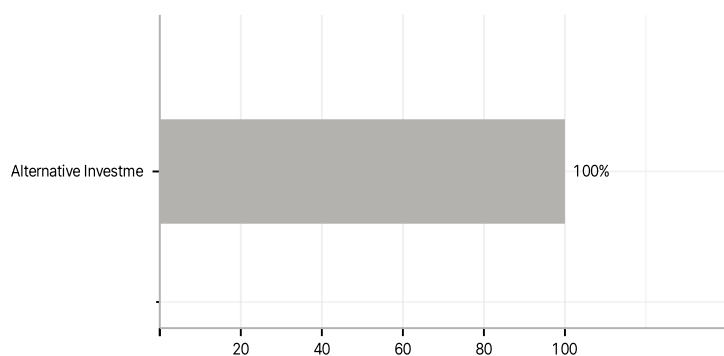
Im Rahmen der Anlagestrategie kann in wesentlichem Umfang in Derivate investiert werden. Die Fondsbestimmungen des Eurizon Fund - Absolute Prudent C EUR Accumulation wurden durch die FMA bewilligt. Der Eurizon Fund - Absolute Prudent C EUR Accumulation kann mehr als 35 % des Fondsvermögens in Wertpapiere/Geldmarktinstrumente folgender Emittenten investieren: von einem EU-Mitgliedstaat, seinen Gebietskörperschaften oder Behörden, einem Mitgliedstaat der OECD oder der G20, von der Republik Singapur oder von internationalen Einrichtungen öffentlich-rechtlichen Charakters, denen mindestens ein EU-Mitgliedstaat angehört..

Investmentziel

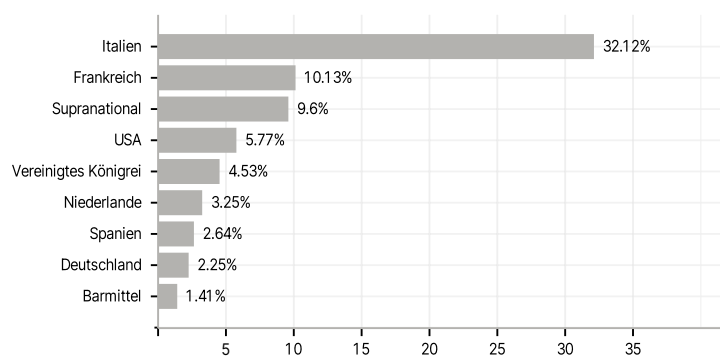
Steigerung des Wertes Ihrer Anlage im Laufe der Zeit und Erzielung einer Outperformance von 1,20% p. a. gegenüber dem Markt für kurzfristige Nullkuponanleihen in Euro über einen beliebigen 18- Monats-Zeitraum.

Veranlagungsstruktur

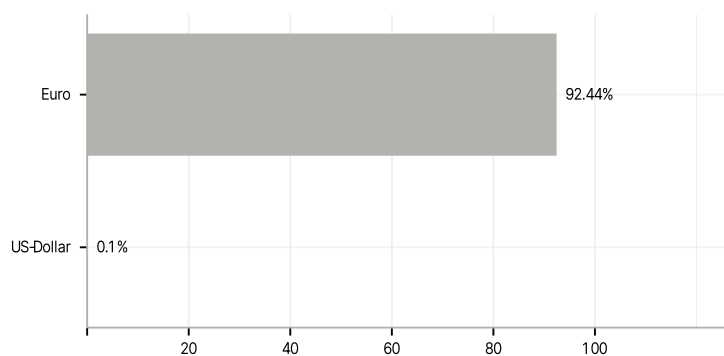
Anlagearten



Länder



Währungen



Größte Positionen

