

Sparinvest SICAV - Ethical Global Value NOK I H / LU2498042311 / A418H8 / Sparinvest

Aktuell 13.05.2026¹	Region	Branche	Ausschüttungsart	Typ
5027,79 NOK	weltweit	enmix	thesaurierend	Aktienfonds



Risikokennzahlen

SRI	1	2	3	4	5	6	7
-----	---	---	---	----------	---	---	---

Jahresperformance

2025	+18,41%
2024	+17,28%

Performanceergebnisse der Vergangenheit lassen keine Rückschlüsse auf die künftige Entwicklung zu.

Stammdaten		Konditionen		Sonstige Kennzahlen	
Fondart	Einzelfond	Ausgabeaufschlag	0,00%	Mindestveranlagung	EUR 5.000.000,00
Kategorie	Aktien	Managementgebühr	0,80%	Sparplan	Nein
Fondsunterkategorie	Branchenmix	Depotgebühr	0,05%	UCITS / OGAW	Ja
Ursprungsland	Luxemburg	Tilgungsgebühr	0,00%	Gewinnbeteiligung	0,00%
Tranchenvolumen	(13.05.2026) EUR 146,65 Mio.	Sonstige lfd. Kosten (27.02.2025)	1,24%	Umschichtgebühr	-
Gesamt-Fondsvolumen	(13.05.2026) EUR 1,32 Mrd.	Transaktionskosten	0,00%	Fondsgesellschaft	
Auflegedatum	04.10.2023			Sparinvest	
KESSt-Meldefonds	Nein			28, Boulevard Royal, 2449, Luxembourg	
Beginn des Geschäftsjahres	01.01.			Luxemburg	
Nachhaltigkeitsfondsart	Ethik/Ökologie			https://www.sparinvest.lu	
Fondsmanager	Mark Feasey David Orr				
	Mark Feasey, David Orr, Per Kronborg Jensen				
Thema	Value				

Performance	1M	6M	YTD	1J	2J	3J	5J	seit Beginn
Performance	+3,75%	+16,92%	+12,75%	+34,16%	+44,52%	-	-	+65,87%
Performance p.a.	-	-	-	+34,16%	+20,22%	-	-	+21,41%
Performance p.a. nach max. AGA	-	-	-	+34,16%	+20,22%	-	-	+21,31%
Sharpe Ratio	4,57	2,56	2,51	2,54	1,27	-	-	1,43
Volatilität	11,87%	13,59%	14,62%	12,53%	14,14%	-	-	13,37%
Schlechtester Monat	-	-5,91%	-5,91%	-5,91%	-5,91%	-5,91%	-	-5,91%
Bester Monat	-	+7,60%	+7,60%	+7,60%	+7,66%	+7,66%	-	+7,66%
Maximaler Verlust	-1,42%	-9,42%	-9,42%	-9,42%	-18,41%	-	-	-18,41%

Vertriebszulassung

Österreich, Deutschland, Schweiz, Luxemburg;

1. Wichtiger Hinweis zum Aktualisierungsstand: Das angegebene Datum bezieht sich ausschließlich auf die Berechnung des NAV.

RISIKOHINWEISE: Die Informationen auf dieser Seite dienen ausschließlich zu Informationszwecken und sollten weder als Verkaufsangebot noch als Aufforderung zum Kauf des Wertpapiers oder einer Empfehlung zugunsten des Wertpapiers verstanden werden. Die baha GmbH und die BAWAG P.S.K. Bank für Arbeit und Wirtschaft und Österreichische Postsparkasse Aktiengesellschaft übernehmen trotz sorgfältigster Recherche keinerlei Haftung für die Richtigkeit der angegebenen Daten.
 Factsheet erstellt von: www.baha.com am 16.05.2026 21:43

Sparinvest SICAV - Ethical Global Value NOK I H / LU2498042311 / A418H8 / Sparinvest

Investmentstrategie

Der Fonds investiert mindestens zwei Drittel seines Gesamtvermögens in Aktienwerte und/oder aktienähnliche Wertpapiere (wie etwa ADR/GDR) aus entwickelten Märkten und bis zu ein Drittel seines Gesamtvermögens in wandelbare Wertpapiere und/oder Optionsscheine auf Wertpapiere aus entwickelten Märkten. Der Fonds kann in begrenztem Umfang in andere Wertpapiere und/oder in liquide Vermögenswerte und/oder in regelmäßig gehandelte Geldmarktinstrumente mit einer Restlaufzeit von maximal 12 Monaten und/oder in festverzinsliche Wertpapiere investieren. Der Fonds kann bis zu 15 % in Barmitteln halten. Es bestehen keine Einschränkungen in Bezug auf die Währung der Anlagen.

Fondsspezifische Informationen

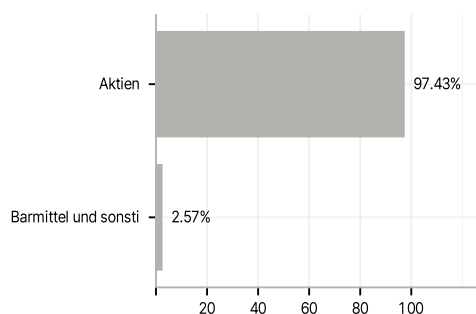
Im Rahmen der Anlagestrategie kann in wesentlichem Umfang in Derivate investiert werden. Die Fondsbestimmungen des Sparinvest SICAV - Ethical Global Value NOK I H wurden durch die FMA bewilligt. Der Sparinvest SICAV - Ethical Global Value NOK I H kann mehr als 35 % des Fondsvermögens in Wertpapiere/ Geldmarktinstrumente folgender Emittenten investieren: ie von einem Mitgliedstaat, seinen Gebietskörperschaften, einem sonstigen OECD-Mitgliedstaat oder von einer internationalen Einrichtung öffentlich-rechtlichen Charakters, der ein oder mehrere EU-Mitgliedstaaten angehören, begeben oder garantiert werden.

Investmentziel

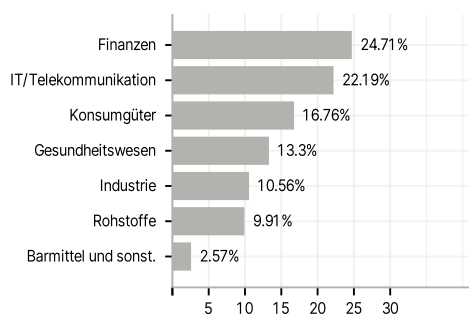
Der Fonds strebt durch Anwendung des wertorientierten Ansatzes bei der Aktienausswahl danach, langfristig eine positive Rendite zu erzielen.

Veranlagungsstruktur

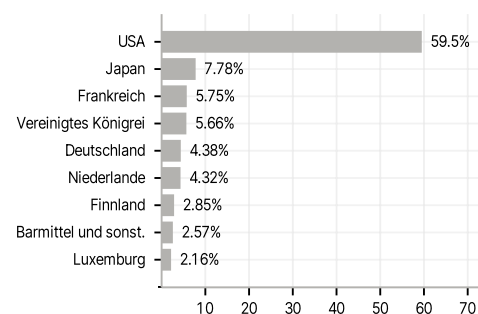
Anlagearten



Branchen



Länder



Währungen



Größte Positionen

