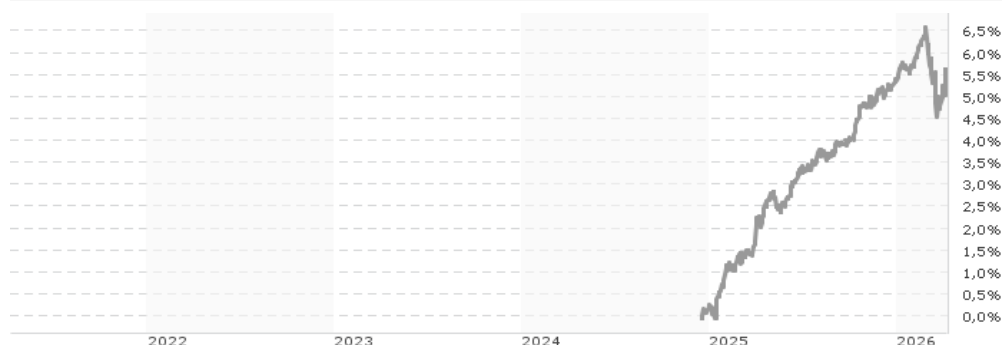


Amundi UK Government Bond 0-5Y Index IG Acc / LU2928618342 / A40XLT / Amundi Luxembourg

| Aktuell 08.04.2026 ¹ | Region | Branche | Ausschüttungsart | Typ |
|---------------------------------|------------------------|------------------|------------------|-------------|
| 1053,37 GBP | Vereinigtes Königreich | Anleihen Staaten | thesaurierend | Rentenfonds |



| Risikokennzahlen | |
|-------------------|---------------|
| SRI | 1 2 3 4 5 6 7 |
| Jahresperformance | |
| 2025 | +5,14% |

Performanceergebnisse der Vergangenheit lassen keine Rückschlüsse auf die künftige Entwicklung zu.

| Stammdaten | | Konditionen | | Sonstige Kennzahlen | |
|----------------------------|------------------------------|---|-------|---------------------|--------------|
| Fondart | Einzelfond | Ausgabeaufschlag | 3,50% | Mindestveranlagung | EUR 1.500,00 |
| Kategorie | Anleihen | Managementgebühr | 0,03% | Sparplan | Nein |
| Fondsunterkategorie | Anleihen Staaten | Depotgebühr | - | UCITS / OGAW | Ja |
| Ursprungsland | Luxemburg | Tilgungsgebühr | 1,00% | Gewinnbeteiligung | 0,00% |
| Tranchenvolumen | (08.04.2026) GBP 79,83 Mio. | Sonstige lfd. Kosten (05.12.2025) | 0,05% | Umschichtgebühr | 0,00% |
| Gesamt-Fondsvolumen | (08.04.2026) GBP 412,18 Mio. | Transaktionskosten | 0,01% | Fondsgesellschaft | |
| Auflegedatum | 12.12.2024 | Amundi Luxembourg | | | |
| KESSt-Meldefonds | Nein | 5 allée Scheffer, L-2520, Luxembourg | | | |
| Beginn des Geschäftsjahres | 01.10. | Luxemburg | | | |
| Nachhaltigkeitsfondsart | - | https://www.amundi.lu | | | |
| Fondsmanager | Guiot Jean Marc | | | | |
| Thema | - | | | | |

| Performance | 1M | 6M | YTD | 1J | 2J | 3J | 5J | seit Beginn |
|--------------------------------|--------|--------|--------|--------|--------|----|----|-------------|
| Performance | -0,02% | +1,51% | +0,21% | +3,39% | - | - | - | +5,64% |
| Performance p.a. | - | - | - | +3,39% | - | - | - | +4,29% |
| Performance p.a. nach max. AGA | - | - | - | -0,10% | - | - | - | +1,57% |
| Sharpe Ratio | -0,63 | 0,44 | -0,56 | 0,75 | - | - | - | 1,32 |
| Volatilität | 3,82% | 1,98% | 2,48% | 1,63% | - | - | - | 1,60% |
| Schlechtester Monat | - | -1,49% | -1,49% | -1,49% | -1,49% | - | - | -1,49% |
| Bester Monat | - | +0,85% | +0,82% | +1,14% | +1,14% | - | - | +1,14% |
| Maximaler Verlust | -1,29% | -1,91% | -1,91% | -1,91% | - | - | - | -1,91% |

Vertriebszulassung

Österreich, Deutschland, Luxemburg;

1. Wichtiger Hinweis zum Aktualisierungsstand: Das angegebene Datum bezieht sich ausschließlich auf die Berechnung des NAV.

RISIKOHINWEISE: Die Informationen auf dieser Seite dienen ausschließlich zu Informationszwecken und sollten weder als Verkaufsangebot noch als Aufforderung zum Kauf des Wertpapiers oder einer Empfehlung zugunsten des Wertpapiers verstanden werden. Die baha GmbH und die BAWAG P.S.K. Bank für Arbeit und Wirtschaft und Österreichische Postsparkasse Aktiengesellschaft übernehmen trotz sorgfältigster Recherche keinerlei Haftung für die Richtigkeit der angegebenen Daten.
Factsheet erstellt von: www.baha.com am 10.04.2026 02:31

Amundi UK Government Bond 0-5Y Index IG Acc / LU2928618342 / A40XLT / Amundi Luxembourg

Investmentstrategie

Der Benchmark-Index ist ein Gesamtertragsindex. Ein Gesamtertragsindex berechnet die Performance der Indexbestandteile auf der Grundlage, dass alle Dividenden oder Ausschüttungen in den Indexrenditen enthalten sind. Der Fonds strebt an, sein Ziel durch eine direkte Replikation zu erreichen, indem er in erster Linie in die Wertpapiere des Benchmark-Index investiert. Um die Replikation des Benchmark-Index zu optimieren, kann der Fonds eine Sampling-Replikationsstrategie verwenden.

Fondsspezifische Informationen

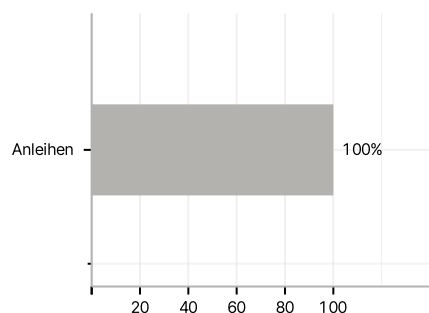
Im Rahmen der Anlagestrategie kann in wesentlichem Umfang in Derivate investiert werden.

Investmentziel

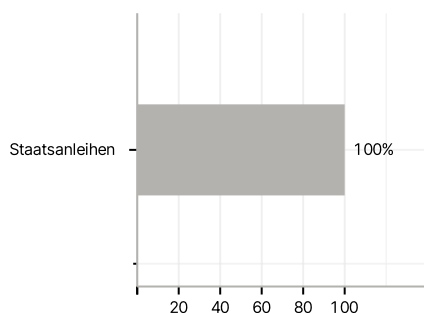
Der Fonds ist ein passiv verwalteter OGAW, der einen Index nachbildet. Das Anlageziel des Fonds besteht darin, die Wertentwicklung des auf GBP lautenden und für britische Staatsanleihen ("Gilts") mit bis zu fünf Jahren Restlaufzeit repräsentativen FTSE Actuaries UK Conventional Gilts Up To 5 Years Index (der "Benchmark-Index") abzubilden und gleichzeitig die Volatilität der Differenz zwischen der Rendite des Fonds und der Rendite des Benchmark-Index (der "Tracking Error") zu minimieren.

Veranlagungsstruktur

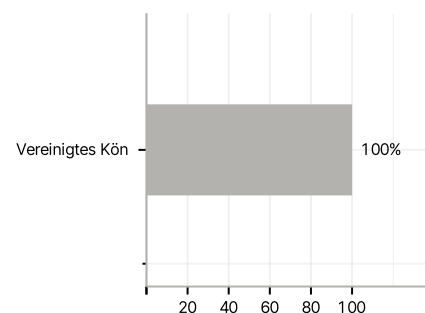
Anlagearten



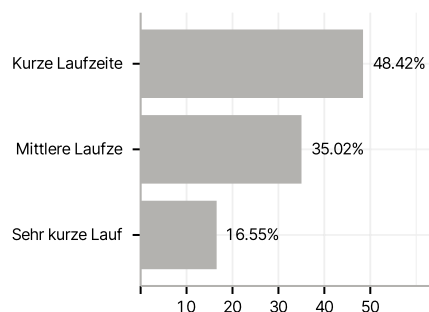
Emittenten



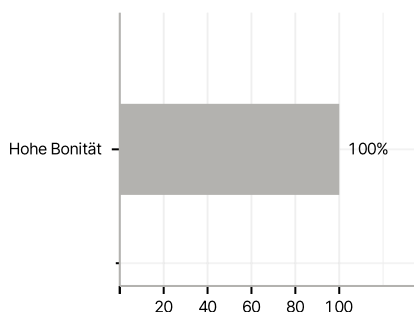
Länder



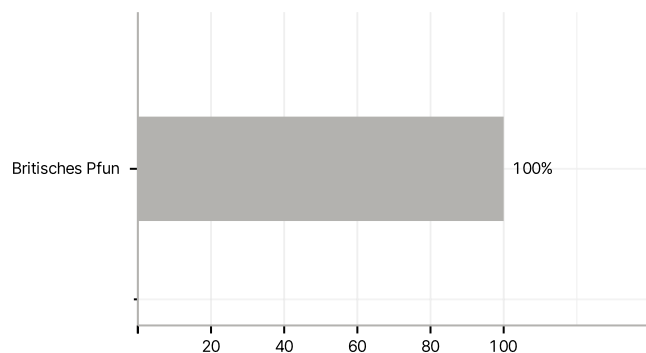
Laufzeiten



Rating



Währungen



Größte Positionen

